



NEOMAX

GARDENHOUSES



WOHNRAUM

STAU RAUM

AUTOUNTERSTAND



neogard
im Garten gut beraten

INHALTSVERZEICHNIS

 GARTENHÄUSER

 GARTENVILLEN

 NORDIC-HÄUSER

 NORDIC+ HÄUSER

 PAVILLONS

 GARAGEN

 CARPORTS

 GERÄTEHÄUSER

 ZUSATZARTIKEL

KLASSISCHE GARTENHÄUSER

SATTELDACH 5

FLACHDACH 36

GARTENVILLEN 60

FERTIGHÄUSER MIT EINER WANDSTÄRKE VON 88 MM 76

FERTIGHÄUSER MIT EINER WANDSTÄRKE VON 160 MM 84

Pavillons, lauben, grillkoten und pergolen 94

Garagen 112

Carports 124

Geräteräume und Marktstände 132

ZUSATZARTIKEL 150



Alle Gartenhäuser in diesem Katalog werden Ihnen kostenlos nach Hause geliefert.

Bei separat bestellten Zubehörartikeln fallen Transportkosten an.

Die Adresse muss per Camion erreicht werden können. Die Lieferung erfolgt bis Bordsteinkante / Talstation.



Aufbau der Produktseiten

FUNKTION

Alle unsere Produkte sind je nach Funktion in Einzelkategorien eingeteilt. Jede Kategorie beginnt mit einer Liste aller Produkte von der jeweiligen Gruppe.



Gartenhäuser:
Raum im Garten und
Freizeitgestaltung



Pavillons:
Freizeit unter
freiem Himmel

TYOLOGIE

Produkte gleichen Typs und Zwecks tragen den gleichen Namen.

In jeder Kategorie sind die Produkte zu kleineren Gruppen oder Familien zusammengefasst, entsprechend ihrem Design.

Die Familien setzen sich aus Produkten zusammen, die ähnliche äussere Eigenschaften haben, wie Dachtyp, Art und Lage von Türen und Fenstern, Terrasse und Länge der Vordächer.



Satteldach



Flachdach



Pultdach



Gartenhäuser



Gartenhäuser



Gartenhäuser

GRÖSSE

In jeder Familie werden die Produkte in aufsteigender Reihenfolge nach ihrer Grundfläche, Wandstärke und teilweise nach Art der Türen und Fenster aufgeführt.



15,1 m²
Gartenhaus



18,6 m²
Gartenhaus



24,6 m²
Gartenhaus

Wie lesen Sie die Produktinformationen

Produktbezeichnung

Als Orientierungshilfe widerspiegelt der Name eines gewählten Produktes, neben der Marke und dem Namen, auch dessen Funktion und Grösse.

FUNKTION – **GARTENHAUS** > FAMILIE – **Elba** > GRÖSSE – **Grundfläche 8,7 m²**

Produktinformationen

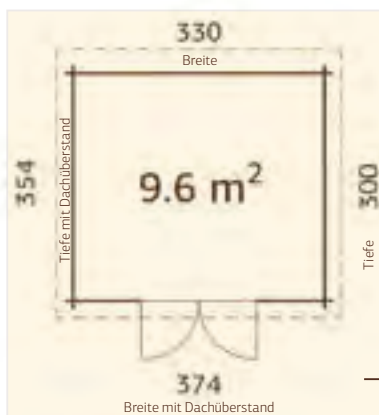
Jede Seite beinhaltet eines oder zwei unserer Produkte mit sämtlichen Informationen in Form von Text oder Symbolen.

BLOCKHAUS ELBA 9,6 m²

ARTIKELNUMMER: 0801.190

Neues Produkt

NEU!



Grundriss



Optionale Produktbehandlung für das Modell

Angaben zum konkreten Modell

BEHANDLUNGSOPTIONEN		
0801.191 hellbraun tauch imprägniert	0801.193 grün tauch imprägniert	0801.192 transparent tauch imprägniert
28 mm	A: 211 cm B: 221 cm	HBF Fussboden als Option 19 mm

Allgemeine Informationen, durch Symbole dargestellt

PRODUKTBESCHREIBUNG		
Bohlenmasse: 350x320 cm	Türen, Durchgangsmass: 140x180 cm	Dachbristolter: 19 mm
Umbauter Raum: 20,4 m ³	Türschwelle: niedrig, abgedeckt mit Edelstahl	Dachfläche: 13,2 m ²
Tür-/Fenstertyp: Garden		Dachneigung: 0,9°
Tür-/Fensterglas: Echtglas, 4 mm		Bruttogrundfläche: 9,9 m ²

Optionale Produkte für das Modell

OPTIONAL
Fussboden, Dachpappe: 3 Rollen, SBS-Dacheindeckung: 3 Rollen, Dachpappennägel, EPDM, Regenrinnen, Schlepddach. Siehe unter Zusatzartikeln, Seite 150-160.

CHF 2599.00 naturbelassen
CHF 2999.00 tauch imprägniert

Beschreibung der Symbole



Wand-/Element-/Pfostenstärke



Fussbodenbretter



Höhen (A – Wandhöhe, B – Gesamthöhe)



Holzprofil



Alter/Gewichtsgrenze

Zusatzartikel

Am Ende jeder Kategorie präsentieren wir Ihnen zusätzliche Möglichkeiten, um das von Ihnen gewählte Produkt persönlicher und stilvoller zu gestalten, sei es durch zusätzliche Türen und

Fenster, Fensterläden, Dachrinnen usw. Eine detaillierte Liste mit Bildern finden Sie am Ende des Kataloges unter der Kategorie Zusatzartikel.

Salzburg 15,5 m²



VORHER

Salzburg 15,5 m² mit optionalen Produkten

+ ZUSATZARTIKEL



NACHHER





BLOCKHÄUSER Satteldach



NEU

BLOCKHAUS
TIRANA 7,5 m²



NEU

BLOCKHAUS
TIRANA 10,4 m²



NEU

BLOCKHAUS
TIRANA 13,5 m²



BLOCKHAUS
VICENZA 3,8 m²



BLOCKHAUS
VICENZA 6,9 m²



BLOCKHAUS
LORELEI 7,3 m²



BLOCKHAUS
LORELEI 10,0 m²



BLOCKHAUS
LORELEI 13,9 m²



BLOCKHAUS
KLAGENFURT 4,7 m²



BLOCKHAUS
KLAGENFURT 10,4 m²



BLOCKHAUS
KLAGENFURT 17,0 m²



BLOCKHAUS
BRINDISI 14,6 m²



BLOCKHAUS
BRINDISI 17,5 m²



BLOCKHAUS
BRINDISI 19,7 m²



BLOCKHAUS
BRINDISI 22,3 m²



BLOCKHAUS
EMMERICH 4,6 m²



BLOCKHAUS
EMMERICH 10,4 m²



BLOCKHAUS
EMMERICH 14,2 m²



BLOCKHAUS
SALZBURG 10,2 m²



BLOCKHAUS
SALZBURG 12,3 m²



BLOCKHAUS
SALZBURG 15,5 m²



BLOCKHAUS
SALZBURG 19,1 m²



BLOCKHAUS
HEILBRONN 15,1 m²



BLOCKHAUS
HEILBRONN 18,6 m²



BLOCKHAUS
HEILBRONN 24,6 m²



BLOCKHAUS
SUSSEX 12,4 m²



BLOCKHAUS
SUSSEX 16,4 m²



BLOCKHAUS
SYLT 10,4+4,2 m²



BLOCKHAUS
IRKUTSK 13,9 m²



BLOCKHAUS
IRKUTSK 19,0 m²



BLOCKHAUS
IRKUTSK 23,9 m²



BLOCKHAUS
IRKUTSK 21,9+5,2 m²



BLOCKHAUS
IRKUTSK 27,7 m²



BLOCKHAUS
INNSBRUCK 11,1 m²



BLOCKHAUS
INNSBRUCK 13,7 m²



BLOCKHAUS
IRLACH 9,6 m²



BLOCKHAUS
IRLACH 11,1 m²



BLOCKHAUS
IRLACH 19,1 m²



BLOCKHAUS
CLEVELAND 7,4 m²



BLOCKHAUS
CLEVELAND 11,5 m²



BLOCKHAUS C
LEVELAND 19,4 m²



Bisher haben wir für unsere BlockHÄUSER je nach Dachtyp entweder Dachpappe, SBS-Dachmaterial, EPDM-Folie oder Dachschindeln als optionales Zubehör angeboten. Jetzt haben wir unsere Produktauswahl um BlockHÄUSER mit Metaldach und Regenrinnen erweitert. Wenn Sie ein Metaldachgartenhaus in Betracht ziehen, dann haben wir einen Bausatz für ein Gartenhaus mit schwarzem (RAL9004) Metaldach, bestehend aus Firsthauben, Anti-Kondensationsfilz und einer Regenwasseranlage. Die Metallabdeckung geht direkt auf den Dachträger, d. h. es gibt keine DachBristolter.



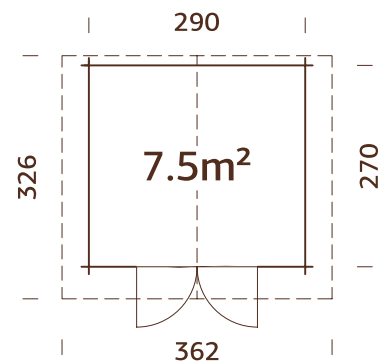
- Inklusive Metaldach (10 Jahre Garantie)
- Materialstärke 0,45 mm
- Masse einer Dachbahn: 1850×1180 mm (Tina 7,5 m²); 2200×1180 mm (Tina 10,4 m², Tina 13,5 m²)
- DRIPSTOP Anti-Kondensationsfilz
- Inklusive Metall-Regenrinnen
- Sorglose Dachpflege

DRIPSTOP Anti-Kondensationsfilz fängt die Feuchtigkeit in den speziell dafür vorgesehenen Taschen in der Membran auf. DRIPSTOP hält die Feuchtigkeit, bis die Bedingungen wieder unter den Taupunkt sinken, und gibt sie dann in Form von normaler Feuchtigkeit wieder an die Luft ab.

BLOCKHAUS TIRANA 7,5 m²

ARTIKELNUMMER: 0801.020

NEU!



Metaldach und Regenrinne inklusive

PRODUKTBESCHREIBUNG

Bohlenmasse: 310×290 cm

Umbauter Raum: 15,9 m³

Tür-/Fenster typ: Garden

Tür-/Fenster glas:

Echtglas, 4 mm

Türen, Durchgangsmass:

151×172 cm

Türschwelle: niedrig,

abgedeckt mit Edelstahl

Dachfläche: 11,9 m²

Dachneigung: 16,0°

Bruttogrundfläche: 7,5 m²

BEHANDLUNGSOPTIONEN



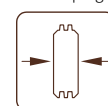
0801.021
hellbraun
tauchimprägniert



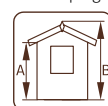
0801.023
grau
tauchimprägniert



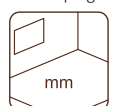
0801.022
transparent
tauchimprägniert



34 mm



A: 205 cm
B: 256 cm



NB!
Fußboden
als Option!
19 mm

OPTIONAL

Fußboden

Siehe unter Zusatzartikeln, Seite 150-160.

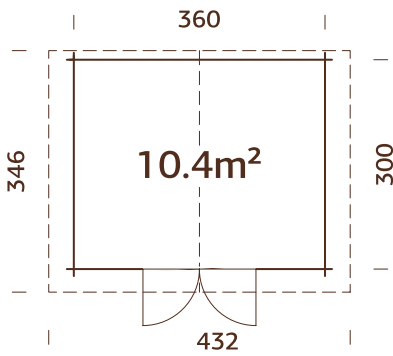
CHF 3499.00 naturbelassen

CHF 4099.00 tauchimprägniert

BLOCKHAUS TIRANA 10,4 m²

ARTIKELNUMMER: 0801.024

NEU!

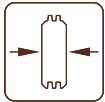


Metалldach und Regenrinne inklusive

BEHANDLUNGSOPTIONEN



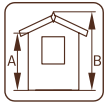
0801.025
hellbraun
tauchimprägniert



34 mm



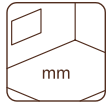
0801.027
grau
tauchimprägniert



A: 205 cm
B: 266 cm



0801.026
transparent
tauchimprägniert



**NB! Fussboden
als Option!
19 mm**

PRODUKTBE SCHREIBUNG

Bohlenmasse: 380×320 cm**Umbauter Raum:** 23,9 m³**Tür-/Fenstertyp:** Garden**Tür-/Fensterglas:**

Echtglas, 4 mm

Türen, Durchgangsmass:

151×172 cm

Türschwelle: niedrig,
abgedeckt mit Edelstahl**Dachfläche:** 14,9 m²**Dachneigung:** 16,0°**Bruttogrundfläche:** 10,4 m²

OPTIONAL

Fussboden

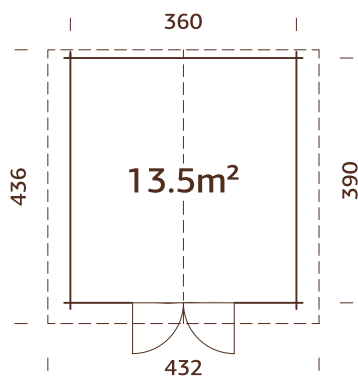
Siehe unter Zusatzartikeln, Seite 150-160.

CHF 4149.00 naturbelassen**CHF 4799.00** tauchimprägniert

BLOCKHAUS TIRANA 13,5 m²

ARTIKELNUMMER: 0801.028

NEU!

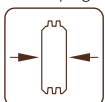


Metалldach und Regenrinne inklusive


BEHANDLUNGSOPTIONEN



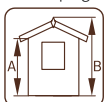
0801.029
hellbraun
tauchimprägniert



34 mm



0801.031
grau
tauchimprägniert



A: 205 cm
B: 266 cm



0801.030
transparent
tauchimprägniert



**NB! Fussboden
als Option!
19 mm**

PRODUKTBE SCHREIBUNG

Bohlenmasse: 380×410 cm**Umbauter Raum:** 29,7 m³**Tür-/Fenstertyp:** Garden**Tür-/Fensterglas:**

Echtglas, 4 mm

Türen, Durchgangsmass:

151×172 cm

Türschwelle: niedrig,
abgedeckt mit Edelstahl**Dachfläche:** 18,9 m²**Dachneigung:** 16,0°**Bruttogrundfläche:** 13,5 m²

OPTIONAL

Fussboden

Siehe unter Zusatzartikeln, Seite 150-160.

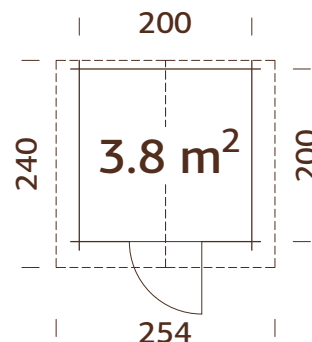
CHF 4599.00 naturbelassen**CHF 5349.00** tauchimprägniert





BLOCKHAUS VICENZA 3,8 m²

ARTIKELNUMMER: 0800.276






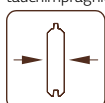
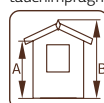

PRODUKTBESCHREIBUNG

Bohlenmasse: 220×220 cm
Umbauter Raum: 8,1 m³
Tür-/Fenster typ: Garden
Tür-/Fenster glas: Echtholz, 4 mm

Türen, Durchgangsmass: 73×175 cm
Türschwelle: niedrig, abgedeckt mit Edelstahl

DachBristolter: 19 mm
Dachfläche: 6,2 m²
Dachneigung: 16,3°
Bruttogrundfläche: 4,0 m²

BEHANDLUNGSOPTIONEN

		
0801.001 hellbraun tauchimprägniert	0801.003 grau tauchimprägniert	0801.002 transparent tauchimprägniert
		
28 mm	A: 190 cm B: 222 cm	Inklusive 19 mm

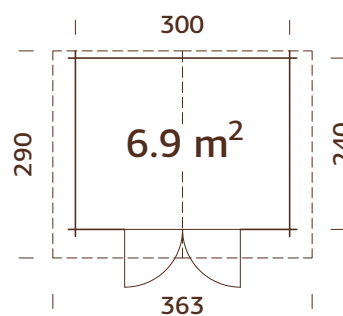
OPTIONAL

Dachpappe: 1 Rolle, SBS-Dacheindeckung: 1 Rolle,
 Schindeln: 3 Pakete, Dachpappennägel, Regenrinnen, zusätzliche Tür.
 Siehe unter Zusatzartikeln, Seite 150-160.

CHF 1599.00 naturbelassen
CHF 1899.00 tauchimprägniert

BLOCKHAUS VICENZA 6,9 m²

ARTIKELNUMMER: 0801.004






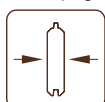
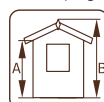

PRODUKTBESCHREIBUNG

Bohlenmasse: 320×260 cm
Umbauter Raum: 16,1 m³
Tür-/Fenster typ: Garden
Tür-/Fenster glas: Echtholz, 4 mm

Türen, Durchgangsmass: 151×175 cm
Türschwelle: niedrig, abgedeckt mit Edelstahl

DachBristolter: 19 mm
Dachfläche: 11,0 m²
Dachneigung: 19,2°
Bruttogrundfläche: 7,2 m²

BEHANDLUNGSOPTIONEN

		
0801.005 hellbraun tauchimprägniert	0801.007 grau tauchimprägniert	0801.006 transparent tauchimprägniert
		
28 mm	A: 194 cm B: 245 cm	Inklusive 19 mm

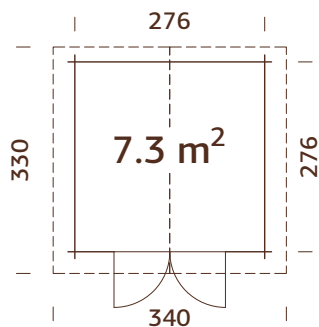
OPTIONAL

Dachpappe: 2 Rollen, SBS-Dacheindeckung: 2 Rollen,
 Schindeln: 5 Pakete, Dachpappennägel, Regenrinnen, Terrasse,
 zusätzliche Tür. Siehe unter Zusatzartikeln, Seite 150-160.

CHF 2499.00 naturbelassen
CHF 2849.00 tauchimprägniert

BLOCKHAUS LORELEI 7,3 m²

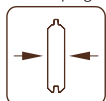
ARTIKELNUMMER: 0801.008




BEHANDLUNGSOPTIONEN



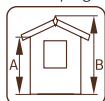
0801.009
hellbraun
tauchimprägniert



28 mm



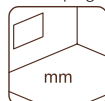
0801.011
grau
tauchimprägniert



A: 194 cm
B: 234 cm



0801.010
transparent
tauchimprägniert



**NB! Fussboden
als Option!
19 mm**

PRODUKTBESCHREIBUNG

Bohlenmasse: 296×296 cm

Umbauter Raum: 15,7 m³

Tür-/Fenstertyp: Garden

Tür-/Fensterglas:

Echtglas, 4 mm

Türen, Durchgangsmass:

151×175 cm

Türschwelle: niedrig,
abgedeckt mit Edelstahl

DachBristolter: 16 mm

Dachfläche: 11,5 m²

Dachneigung: 16,2°

Bruttogrundfläche: 7,6 m²

OPTIONAL

Fussboden, Dachpappe: 3 Rollen, SBS-Dacheindeckung: 3 Rollen,

Schindeln: 5 Pakete, Dachpappennägel, Regenrinnen, Anbauschuppen,

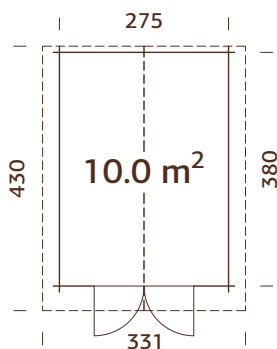
Schleppdach, zusätzliche Tür. Siehe unter Zusatzartikeln, Seite 150-160.

CHF 2049.00 naturbelassen

CHF 2399.00 tauchimprägniert

BLOCKHAUS LORELEI 10,0 m²

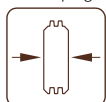
ARTIKELNUMMER: 0801.012




BEHANDLUNGSOPTIONEN



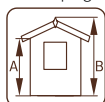
0801.013
hellbraun
tauchimprägniert



34 mm



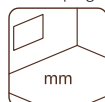
0801.015
grau
tauchimprägniert



A: 182 cm
B: 234 cm



0801.014
transparent
tauchimprägniert



**NB! Fussboden
als Option!
19 mm**

PRODUKTBESCHREIBUNG

Bohlenmasse: 295×400 cm

Umbauter Raum: 20,8 m³

Tür-/Fenstertyp: Garden

Tür-/Fensterglas:

Echtglas, 4 mm

Türen, Durchgangsmass:

151×175 cm

Türschwelle: Holz

DachBristolter: 16 mm

Dachfläche: 15,1 m²

Dachneigung: 20,9°

Bruttogrundfläche: 10,5 m²

OPTIONAL

Fussboden, Dachpappe: 3 Rollen, SBS-Dacheindeckung: 3 Rollen,

Schindeln: 6 Pakete, Dachpappennägel, Regenrinnen, Schleppdach.

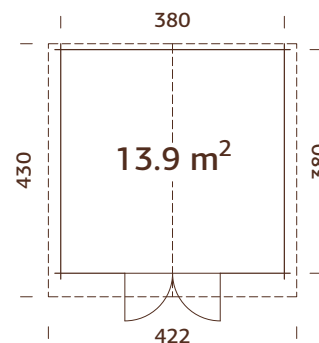
Siehe unter Zusatzartikeln, Seite 150-160.

CHF 2649.00 naturbelassen

CHF 3049.00 tauchimprägniert

BLOCKHAUS LORELEI 13,9 m²

ARTIKELNUMMER: 0801.016






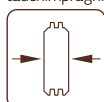
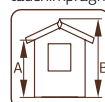

PRODUKTBESCHREIBUNG

Bohlenmasse: 400×400 cm
Umbauter Raum: 29,8 m³
Tür-/Fenster typ: Garden
Tür-/Fenster glas: Echtholz, 4 mm

Türen, Durchgangsmass: 151×175 cm
Türschwelle: Holz

DachBristolter: 16 mm
Dachfläche: 19,1 m²
Dachneigung: 18,6°
Bruttogrundfläche: 14,4 m²

BEHANDLUNGSOPTIONEN

		
0801.017 hellbraun tauchimprägniert	0801.019 grau tauchimprägniert	0801.018 transparent tauchimprägniert
		
34 mm	A: 182 cm B: 245 cm	NB! Fussboden als Option! 19 mm

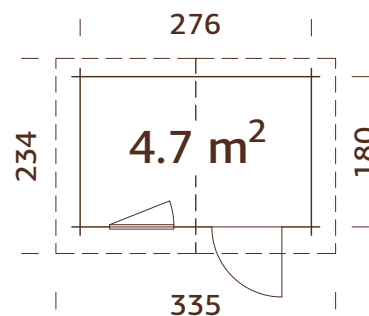
OPTIONAL

Fussboden, Dachpappe: 3 Rollen, SBS-Dacheindeckung: 3 Rollen, Schindeln: 8 Pakete, Dachpappennägel, Regenrinnen, Schleppdach. Siehe unter Zusatzartikeln, Seite 150-160.

CHF 3199.00 naturbelassen
CHF 3699.00 tauchimprägniert

BLOCKHAUS KLAGENFURT 4,7 m²

ARTIKELNUMMER: 0801.032






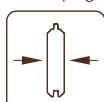
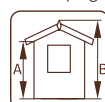

PRODUKTBESCHREIBUNG

Bohlenmasse: 296×200 cm
Umbauter Raum: 10,1 m³
Tür-/Fenster typ: Garden
Tür-/Fenster glas: Echtholz, 4 mm

Masse Fensteröffnung: 66×89 cm
Türen, Durchgangsmass: 73×175 cm
Türschwelle: niedrig, abgedeckt mit Edelstahl

DachBristolter: 16 mm
Dachfläche: 8,0 m²
Dachneigung: 16,2°
Bruttogrundfläche: 5,0 m²

BEHANDLUNGSOPTIONEN

		
0801.033 hellbraun tauchimprägniert	0801.035 grau tauchimprägniert	0801.034 transparent tauchimprägniert
		
28 mm	A: 194 cm B: 235 cm	NB! Fussboden als Option! 19 mm

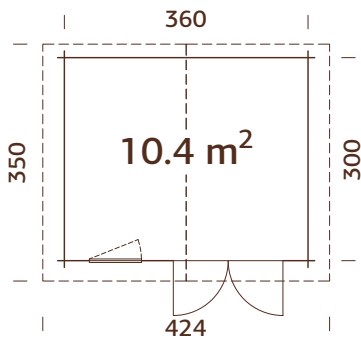
OPTIONAL

Fussboden, Dachpappe: 2 Rollen, SBS-Dacheindeckung: 2 Rollen, Schindeln: 4 Pakete, Dachpappennägel, Regenrinnen, Fensterläden, Blumenkästen. Siehe unter Zusatzartikeln, Seite 150-160.

CHF 1749.00 naturbelassen
CHF 2049.00 tauchimprägniert

BLOCKHAUS KLAGENFURT 10,4 m²

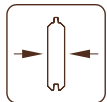
ARTIKELNUMMER: 0800.280




BEHANDLUNGSOPTIONEN



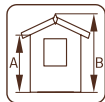
0801.037
hellbraun
tauchimprägniert



28 mm



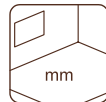
0801.039
grau
tauchimprägniert



A: 194 cm
B: 245 cm



0801.038
transparent
tauchimprägniert



**NB! Fussboden
als Option!
19 mm**

PRODUKTBESCHREIBUNG

Bohlenmasse: 380×320 cm

Umbauter Raum: 22,9 m³

Tür-/Fenstertyp: Garden

Tür-/Fensterglas:

Echtglas, 4 mm

Masse Fensteröffnung:

66×89 cm

Türen, Durchgangsmass:

139×175 cm

Türschwelle: niedrig,
abgedeckt mit Edelstahl

OPTIONAL

Fussboden, Dachpappe: 3 Rollen, SBS-Dacheindeckung: 3 Rollen,

Schindeln: 6 Pakete, Dachpappennägel, Regenrinnen, Terrasse,

Anbauschuppen, Schleppdach, Fensterläden, Blumenkästen.

Siehe unter Zusatzartikeln, Seite 150-160.

DachBristolter: 16 mm

Dachfläche: 15,4 m²

Dachneigung: 16,1°

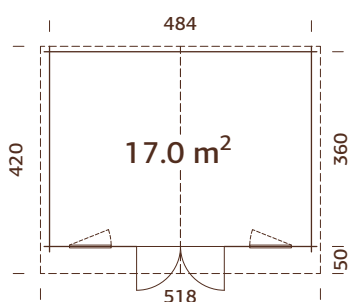
Bruttogrundfläche: 10,8 m²

CHF 2599.00 naturbelassen

CHF 2999.00 tauchimprägniert

BLOCKHAUS KLAGENFURT 17,0 m²

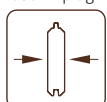
ARTIKELNUMMER: 0801.040




BEHANDLUNGSOPTIONEN



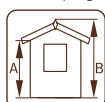
0801.041
hellbraun
tauchimprägniert



28 mm



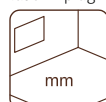
0801.043
grau
tauchimprägniert



A: 182 cm
B: 245 cm



0801.042
transparent
tauchimprägniert



**NB! Fussboden
als Option!
19 mm**

PRODUKTBESCHREIBUNG

Bohlenmasse: 504×380 cm

Umbauter Raum: 36,3 m³

Tür-/Fenstertyp: Garden

Tür-/Fensterglas:

Echtglas, 4 mm

Masse Fensteröffnung:

66×89 cm

Türen, Durchgangsmass:

139×175 cm

Türschwelle: niedrig,
abgedeckt mit Edelstahl

OPTIONAL

Fussboden, Dachpappe: 4 Rollen, SBS-Dacheindeckung: 4 Rollen,

Schindeln: 10 Pakete, Dachpappennägel, Regenrinnen, Schleppdach,

Fensterläden, Blumenkästen. Siehe unter Zusatzartikeln, Seite 150-160.

DachBristolter: 16 mm

Dachfläche: 22,4 m²

Dachneigung: 14,6°

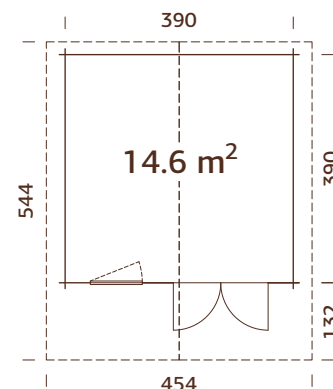
Bruttogrundfläche: 17,4 m²

CHF 3499.00 naturbelassen

CHF 3999.00 tauchimprägniert

BLOCKHAUS BRINDISI 14,6 m²

ARTIKELNUMMER: 0801.044

**PRODUKTBESCHREIBUNG****Bohlenmasse:** 410×410 cm**Umbauter Raum:** 33,7 m³**Tür-/Fenster typ:** Garden**Tür-/Fenster glas:**

Echtglas, 4 mm

Masse Fensteröffnung:

78×89 cm

Türen, Durchgangsmass:

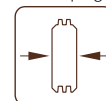
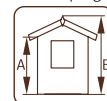
151×186 cm

Türschwelle: niedrig,

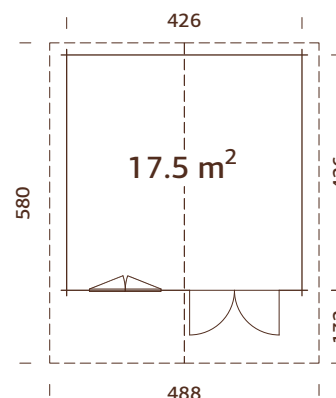
abgedeckt mit Edelstahl

DachBristolter: 19 mm**Dachfläche:** 25,2 m²**Dachneigung:** 15,0°**Bruttogrundfläche:** 15,2 m²**OPTIONAL**

Fussboden, Dachpappe: 7 Rollen, SBS-Dacheindeckung: 7 Rollen,
Schindeln: 10 Pakete, Dachpappennägel, Regenrinnen, Anbauschuppen,
Schleppdach, Fensterläden, Blumenkästen. Siehe unter Zusatzartikeln,
Seite 150-160.

CHF 4399.00 naturbelassen**CHF 5049.00** tauchimprägniert**BEHANDLUNGSOPTIONEN****0801.045**
hellbraun
tauchimprägniert**40 mm****0801.047**
grau
tauchimprägniert**A: 205 cm**
B: 257 cm**0801.046**
transparent
tauchimprägniert**NB! Fussboden
als Option!**
19 mm**BLOCKHAUS BRINDISI** 17,5 m²

ARTIKELNUMMER: 0801.048

**PRODUKTBESCHREIBUNG****Bohlenmasse:** 446×446 cm**Umbauter Raum:** 41,4 m³**Tür-/Fenster typ:** Garden**Tür-/Fenster glas:**

Echtglas, 4 mm

Masse Fensteröffnung:

119×89 cm

Türen, Durchgangsmass:

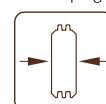

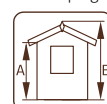
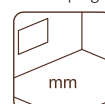
151×186 cm

Türschwelle: niedrig,

abgedeckt mit Edelstahl

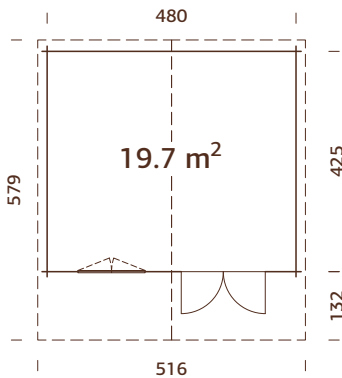
DachBristolter: 19 mm**Dachfläche:** 29,3 m²**Dachneigung:** 16,5°**Bruttogrundfläche:** 18,1 m²**OPTIONAL**

Fussboden, Dachpappe: 7 Rollen, SBS-Dacheindeckung: 7 Rollen,
Schindeln: 11 Pakete, Dachpappennägel, Regenrinnen, Anbauschuppen,
Schleppdach, Fensterläden, Blumenkästen, zusätzliches Fenster.
Siehe unter Zusatzartikeln, Seite 150-160.

CHF 4699.00 naturbelassen**CHF 5449.00** tauchimprägniert**BEHANDLUNGSOPTIONEN****0801.049**
hellbraun
tauchimprägniert**40 mm****0801.051**
grau
tauchimprägniert**A: 205 cm**
B: 270 cm**0801.050**
transparent
tauchimprägniert**NB! Fussboden
als Option!**
19 mm

BLOCKHAUS BRINDISI 19,7 m²

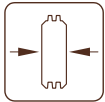
ARTIKELNUMMER: 0801.052




BEHANDLUNGSOPTIONEN



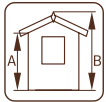
0801.053
hellbraun
tauchimprägniert



40 mm



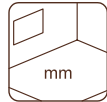
0801.055
grau
tauchimprägniert



A: 205 cm
B: 270 cm



0801.054
transparent
tauchimprägniert



**NB! Fussboden
als Option!
19 mm**

PRODUKTBESCHREIBUNG

Bohlenmasse: 500×445 cm

Umbauter Raum: 46,6 m³

Tür-/Fenstertyp: Garden

Tür-/Fensterglas:

Echtglas, 4 mm

Masse Fensteröffnung:

119×89 cm

Türen, Durchgangsmass:

151×186 cm

Türschwelle: niedrig,
abgedeckt mit Edelstahl

DachBristolter: 19 mm

Dachfläche: 30,7 m²

Dachneigung: 14,7°

Bruttogrundfläche: 20,4 m²

OPTIONAL

Fussboden, Dachpappe: 7 Rollen, SBS-Dacheindeckung: 7 Rollen,

Schindeln: 12 Pakete, Dachpappennägel, Regenrinnen, Anbauschuppen,

Schleppdach, Fensterläden, Blumenkästen, zusätzliches Fenster.

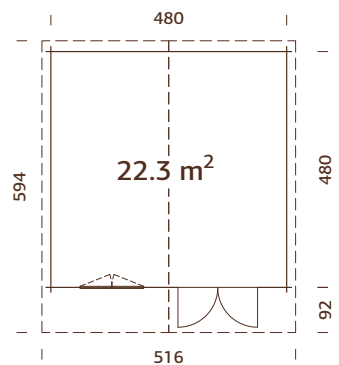
Siehe unter Zusatzartikeln, Seite 150-160.

CHF 4949.00 naturbelassen

CHF 5699.00 tauchimprägniert

BLOCKHAUS BRINDISI 22,3 m²

ARTIKELNUMMER: 0801.056

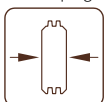


Starke Dachträger aus Leimholz


BEHANDLUNGSOPTIONEN



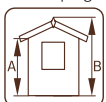
0801.057
hellbraun
tauchimprägniert



40 mm



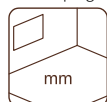
0801.059
grau
tauchimprägniert



A: 205 cm
B: 270 cm



0801.058
transparent
tauchimprägniert



**NB! Fussboden
als Option!
19 mm**

PRODUKTBESCHREIBUNG

Bohlenmasse: 500×500 cm

Umbauter Raum: 52,7 m³

Tür-/Fenstertyp: Garden

Tür-/Fensterglas:

Echtglas, 4 mm

Masse Fensteröffnung:

119×89 cm

Türen, Durchgangsmass:

151×186 cm

Türschwelle: niedrig,
abgedeckt mit Edelstahl

DachBristolter: 19 mm

Dachfläche: 29,2 m²

Dachneigung: 14,9°

Bruttogrundfläche: 23,0 m²

OPTIONAL

Fussboden, Dachpappe: 7 Rollen, SBS-Dacheindeckung: 7 Rollen,

Schindeln: 12 Pakete, Dachpappennägel, Regenrinnen, Anbauschuppen,

Schleppdach, Fensterläden, Blumenkästen, zusätzliches Fenster.

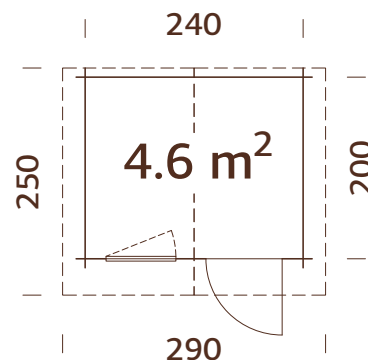
Siehe unter Zusatzartikeln, Seite 150-160.

CHF 5399.00 naturbelassen

CHF 6299.00 tauchimprägniert

BLOCKHAUS EMMERICH 4,6 m²

ARTIKELNUMMER: 0800.278



PRODUKTBESCHREIBUNG

Bohlenmasse: 260×220 cm
Umbauter Raum: 10,2 m³
Tür-/Fenster typ: Garden
Tür-/Fenster glas: Echtholz, 4 mm

Masse Fensteröffnung: 66×89 cm
Türen, Durchgangsmass: 73×175 cm
Türschwelle: niedrig, abgedeckt mit Edelstahl

DachBristolter: 19 mm
Dachfläche: 7,4 m²
Dachneigung: 13,7°
Bruttogrundfläche: 4,8 m²

BEHANDLUNGSOPTIONEN

0801.073 hellbraun tauchimprägniert	0801.075 grau tauchimprägniert	0801.074 transparent tauchimprägniert
28 mm	A: 194 cm B: 222 cm	Inklusive 19 mm

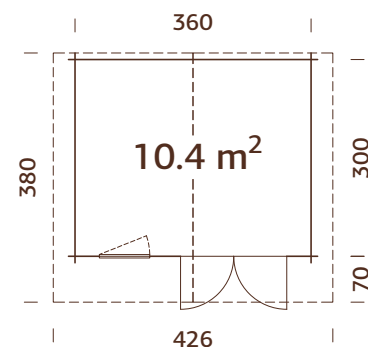
OPTIONAL

Dachpappe: 2 Rollen, SBS-Dacheindeckung: 2 Rollen,
 Schindeln: 4 Pakete, Dachpappennägel, Regenrinnen, Fensterläden,
 zusätzliche Türen und Fenster. Siehe unter Zusatzartikeln,
 Seite 150-160.

CHF 2049.00 naturbelassen
CHF 2349.00 tauchimprägniert

BLOCKHAUS EMMERICH 10,4 m²

ARTIKELNUMMER: 0801.076



PRODUKTBESCHREIBUNG

Bohlenmasse: 380×320 cm
Umbauter Raum: 23,9 m³
Tür-/Fenster typ: Garden
Tür-/Fenster glas: Echtholz, 4 mm

Masse Fensteröffnung: 66×89 cm
Türen, Durchgangsmass: 151×175 cm
Türschwelle: niedrig, abgedeckt mit Edelstahl

DachBristolter: 19 mm
Dachfläche: 16,8 m²
Dachneigung: 16,2°
Bruttogrundfläche: 10,8 m²

BEHANDLUNGSOPTIONEN

0801.077 hellbraun tauchimprägniert	0801.079 grau tauchimprägniert	0801.078 transparent tauchimprägniert
34 mm	A: 205 cm B: 257 cm	Inklusive 19 mm

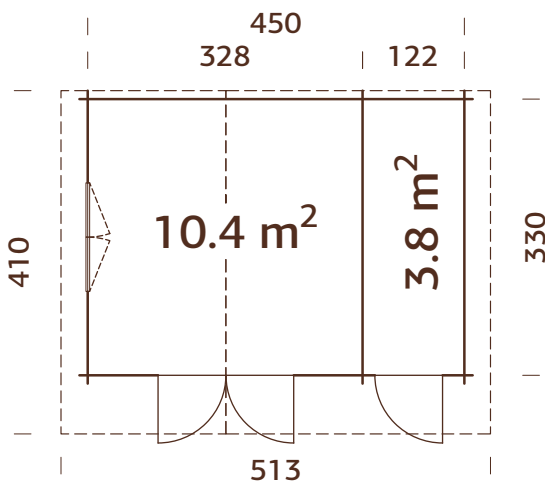
OPTIONAL

Dachpappe: 3 Rollen, SBS-Dacheindeckung: 3 Rollen, Schindeln: 7 Pakete,
 Dachpappennägel, Regenrinnen, Terrasse, Anbauschuppen, Schleppdach,
 Fensterläden, Blumenkästen, zusätzliche Türen und Fenster.
 Siehe unter Zusatzartikeln, Seite 150-160.

CHF 3549.00 naturbelassen
CHF 4099.00 tauchimprägniert

BLOCKHAUS EMMERICH 14,2 m²

ARTIKELNUMMER: 0801.080



PRODUKTBESCHREIBUNG

Bohlenmasse: 470×350 cm

Umbauter Raum: 33,0 m³

Tür-/Fenstertyp: Garden

Tür-/Fensterglas:

Echtglas, 4 mm

Masse Fensteröffnung: 119×89 cm

Türen, Durchgangsmass: 73×164 cm, 151×175 cm

Türschwelle: niedrig, abgedeckt mit Edelstahl

DachBristolter: 19 mm

Dachfläche: 22,3 m²

Dachneigung: 21,2°; 14,7°

Bruttogrundfläche: 14,9 m²

OPTIONAL

Dachpappe: 4 Rollen, SBS-Dacheindeckung: 4 Rollen, Schindeln: 9 Pakete,

Dachpappennägeln, Regenrinnen, Fensterläden, Blumenkästen, zusätzliche Türen und Fenster. Siehe unter Zusatzartikeln, Seite 150-160.


Kann auch spiegelverkehrt aufgebaut werden.



BEHANDLUNGSOPTIONEN



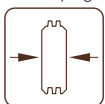
0801.081
hellbraun
tauchimprägniert



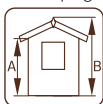
0801.083
grau
tauchimprägniert



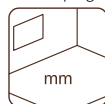
0801.082
transparent
tauchimprägniert



34 mm



A: 205 cm
B: 268 cm



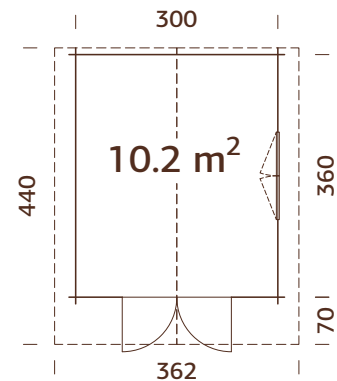
Inklusive
19 mm

CHF 5099.00 naturbelassen

CHF 5899.00 tauchimprägniert

BLOCKHAUS SALZBURG 10,2 m²

ARTIKELNUMMER: 0800.290



Doppelverglast

PRODUKTBESCHREIBUNG**Bohlenmasse:** 320×380 cm**Umbauter Raum:** 23,5 m³**Tür-/Fenstertyp:** Summer**Tür-/Fensterglas:**

Doppelglas, 3-9-3 mm

Masse Fensteröffnung:

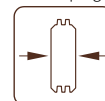
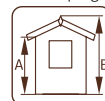
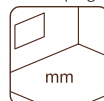
117×87 cm

Türen, Durchgangsmass:

151×186 cm

Türschwelle: niedrig,

abgedeckt mit Edelstahl

DachBristolter: 19 mm**Dachfläche:** 16,7 m²**Dachneigung:** 19,2°**Bruttogrundfläche:** 10,8 m²**BEHANDLUNGSOPTIONEN****0801.085**
hellbraun
tauchimprägniert**44 mm****0801.087**
grau
tauchimprägniert**A: 205 cm**
B: 263 cm**0801.086**
transparent
tauchimprägniert**Inklusive**
19 mm**OPTIONAL**

Dachpappe: 3 Rollen, SBS-Dacheindeckung: 3 Rollen,

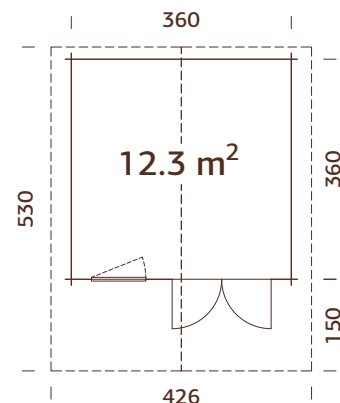
Schindeln: 7 Pakete, Dachpappennägel, Regenrinnen, Anbauschuppen,

Schleppdach, Fensterläden, Blumenkästen, zusätzliche Türen und

Fenster. Siehe unter Zusatzartikeln, Seite 150-160.

CHF 4249.00 naturbelassen**CHF 4949.00** tauchimprägniert**BLOCKHAUS SALZBURG** 12,3 m²

ARTIKELNUMMER: 0801.088



Doppelverglast

PRODUKTBESCHREIBUNG**Bohlenmasse:** 380×380 cm**Umbauter Raum:** 28,5 m³**Tür-/Fenstertyp:** Summer**Tür-/Fensterglas:**

Doppelglas, 3-9-3 mm

Masse Fensteröffnung:

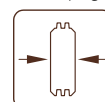
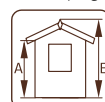
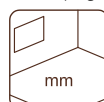
76×87 cm

Türen, Durchgangsmass:

151×186 cm

Türschwelle: niedrig,

abgedeckt mit Edelstahl

DachBristolter: 19 mm**Dachfläche:** 23,3 m²**Dachneigung:** 16,1°**Bruttogrundfläche:** 13,0 m²**BEHANDLUNGSOPTIONEN****0801.089**
hellbraun
tauchimprägniert**44 mm****0801.091**
grau
tauchimprägniert**A: 205 cm**
B: 256 cm**0801.090**
transparent
tauchimprägniert**Inklusive**
19 mm**OPTIONAL**

Dachpappe: 6 Rollen, SBS-Dacheindeckung: 6 Rollen,

Schindeln: 9 Pakete, Dachpappennägel, Regenrinnen, Terrasse,

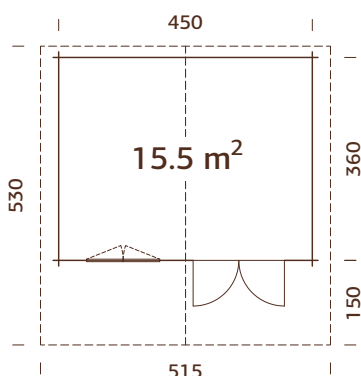
Anbauschuppen, Schleppdach, Fensterläden, Blumenkästen, zusätzliche

Türen und Fenster. Siehe unter Zusatzartikeln, Seite 150-160.

CHF 4899.00 naturbelassen**CHF 5699.00** tauchimprägniert

BLOCKHAUS SALZBURG 15,5 m²

ARTIKELNUMMER: 0801.092



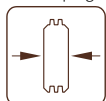
Doppelverglast



BEHANDLUNGSOPTIONEN



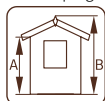
0801.093
hellbraun
tauchimprägniert



44 mm



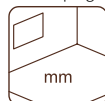
0801.095
grau
tauchimprägniert



A: 205 cm
B: 268 cm



0801.094
transparent
tauchimprägniert



Inklusive
19 mm

PRODUKTBESCHREIBUNG

Bohlenmasse: 470×380 cm

Umbauter Raum: 36,6 m³

Tür-/Fenstertyp: Summer

Tür-/Fensterglas:

Doppelglas, 3-9-3 mm

Masse Fensteröffnung:

117×87 cm

Türen, Durchgangsmass:

151×186 cm

Türschwelle: niedrig,
abgedeckt mit Edelstahl

DachBristolter: 19 mm

Dachfläche: 28,1 m²

Dachneigung: 15,9°

Bruttogrundfläche: 16,2 m²

OPTIONAL

Dachpappe: 7 Rollen, SBS-Dacheindeckung: 7 Rollen,

Schindeln: 11 Pakete, Dachpappennägel, Regenrinnen, Terrasse,

Anbauschuppen, Schleppdach, Fensterläden, Blumenkästen, zusätzliche

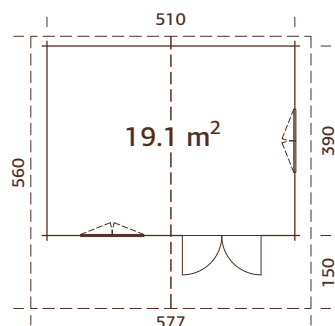
Türen und Fenster. Siehe unter Zusatzartikeln, Seite 150-160.

CHF 5999.00 naturbelassen

CHF 6949.00 tauchimprägniert

BLOCKHAUS SALZBURG 19,1 m²

ARTIKELNUMMER: 0801.096



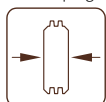
Doppelverglast




BEHANDLUNGSOPTIONEN



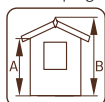
0801.097
hellbraun
tauchimprägniert



44 mm



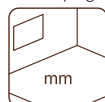
0801.099
grau
tauchimprägniert



A: 205 cm
B: 267 cm



0801.098
transparent
tauchimprägniert



Inklusive
19 mm

PRODUKTBESCHREIBUNG

Bohlenmasse: 530×410 cm

Umbauter Raum: 44,9 m³

Tür-/Fenstertyp: Summer

Tür-/Fensterglas:

Doppelglas, 3-9-3 mm

Masse Fensteröffnung:

117×87 cm

Türen, Durchgangsmass:

151×186 cm

Türschwelle: niedrig,
abgedeckt mit Edelstahl

DachBristolter: 19 mm

Dachfläche: 35,3 m²

Dachneigung: 14,0°

Bruttogrundfläche: 19,9 m²

OPTIONAL

Dachpappe: 8 Rollen, SBS-Dacheindeckung: 8 Rollen,

Schindeln: 13 Pakete, Dachpappennägel, Regenrinnen, Terrasse,

Anbauschuppen, Schleppdach, Fensterläden, Blumenkästen, zusätzliche

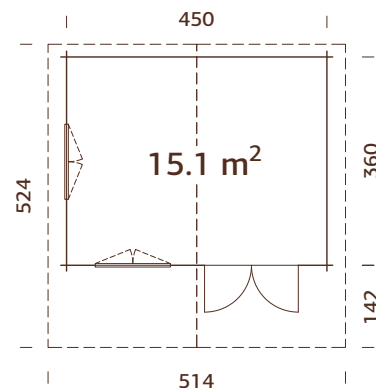
Türen und Fenster. Siehe unter Zusatzartikeln, Seite 150-160.

CHF 6799.00 naturbelassen

CHF 7899.00 tauchimprägniert

BLOCKHAUS HEILBRONN 15,1 m²

ARTIKELNUMMER: 0801.100



Doppelverglast

PRODUKTBESCHREIBUNG**Bohlenmasse:** 470×380 cm**Umbauter Raum:** 37,2 m³**Tür-/Fenstertyp:** Summer**Tür-/Fensterglas:**

Doppelglas, 3-9-3 mm

Masse Fensteröffnung:

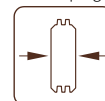
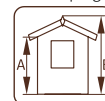
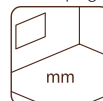
117×92 cm

Türen, Durchgangsmass:

151×183 cm

Türschwelle: niedrig,

abgedeckt mit Edelstahl

DachBristolter: 19 mm**Dachfläche:** 27,6 m²**Dachneigung:** 15,4°**Bruttogrundfläche:** 16,2 m²**BEHANDLUNGSOPTIONEN****0801.101**
hellbraun
tauchimprägniert**70 mm****0801.102**
grau
tauchimprägniert**A: 216 cm**
B: 285 cm**0801.102**
transparent
tauchimprägniert**Inklusive**
19 mm**OPTIONAL**

Dachpappe: 7 Rollen, SBS-Dacheindeckung: 7 Rollen,

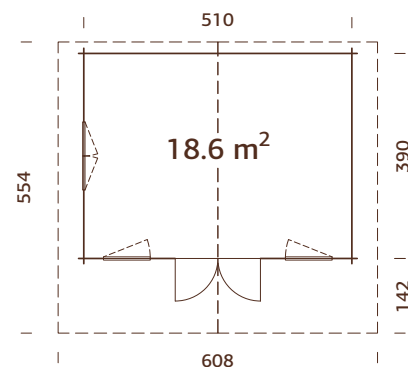
Schindeln: 11 Pakete, Dachpappennägel, Regenrinnen, Terrasse,

Anbauschuppen, Schlepptdach, Fensterläden, Blumenkästen, zusätzliche

Türen und Fenster. Siehe unter Zusatzartikeln, Seite 150-160.

CHF 8249.00 naturbelassen**CHF 9799.00** tauchimprägniert**BLOCKHAUS HEILBRONN 18,6 m²**

ARTIKELNUMMER: 0801.104



Doppelverglast

PRODUKTBESCHREIBUNG**Bohlenmasse:** 530×410 cm**Umbauter Raum:** 47,3 m³**Tür-/Fenstertyp:** Summer**Tür-/Fensterglas:**

Doppelglas, 3-9-3 mm

Masse Fensteröffnung:

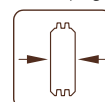

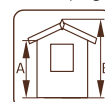
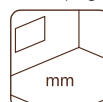
76×92 cm, 117×92 cm

Türen, Durchgangsmass:

151×183 cm

Türschwelle: niedrig,

abgedeckt mit Edelstahl

DachBristolter: 19 mm**Dachfläche:** 34,7 m²**Dachneigung:** 16,6°**Bruttogrundfläche:** 19,9 m²**BEHANDLUNGSOPTIONEN****0801.105**
hellbraun
tauchimprägniert**70 mm****0801.107**
grau
tauchimprägniert**A: 216 cm**
B: 290 cm**0801.106**
transparent
tauchimprägniert**Inklusive**
19 mm**OPTIONAL**

Dachpappe: 8 Rollen, SBS-Dacheindeckung: 8 Rollen,

Schindeln: 13 Pakete, Dachpappennägel, Regenrinnen, Terrasse,

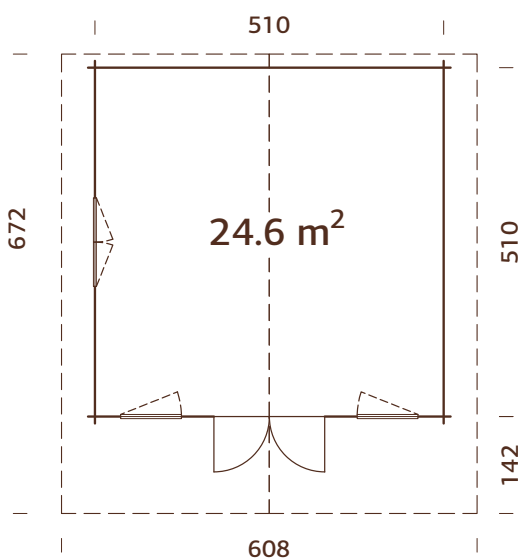
Anbauschuppen, Schlepptdach, Fensterläden, Blumenkästen, zusätzliche

Türen und Fenster. Siehe unter Zusatzartikeln, Seite 150-160.

CHF 9199.00 naturbelassen**CHF 10'649.00** tauchimprägniert

BLOCKHAUS HEILBRONN 24,6 m²

ARTIKELNUMMER: 0801.108



PRODUKTBESCHREIBUNG

Bohlenmasse: 530×530 cm**Umbauter Raum:** 62,2 m³**Tür-/Fenstertyp:** Summer**Tür-/Fensterglas:**

Doppelglas, 3-9-3 mm

Masse Fensteröffnung:

76×92 cm, 117×92 cm

Türen, Durchgangsmass:

151×183

Türschwelle: niedrig, abgedeckt

mit Edelstahl

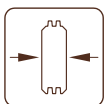
DachBristolter: 19 mm**Dachfläche:** 42,2 m²**Dachneigung:** 16,7°**Bruttogrundfläche:** 26,0 m²

OPTIONAL

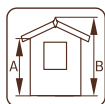
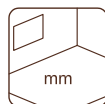
Dachpappe: 8 Rollen, SBS-Dacheindeckung: 8 Rollen, Schindeln: 16 Pakete, Dachpappennägel, Regenrinnen, Terrasse, Anbauschuppen, Schleppdach, Fensterläden, Blumenkästen, zusätzliche Türen und Fenster. Siehe unter Zusatzartikeln, Seite 150-160.

Doppelverglast

Starke Dachträger aus Leimholz



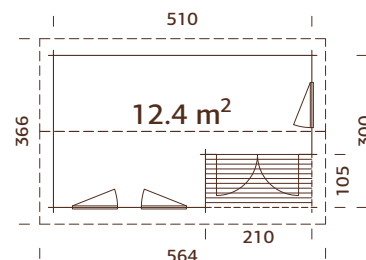
70 mm


A: 216 cm
B: 290 cm

Inklusive
19 mm

CHF 9899.00 naturbelassen

BLOCKHAUS SUSSEX 12,4 m²

ARTIKELNUMMER: 0800.610



Doppelverglast

Kann auch spiegelverkehrt
aufgebaut werden.

TerrassenBristolter imprägniert

**PRODUKTBESCHREIBUNG****Bohlenmasse:** 530×320 cm**Umbauter Raum:** 28,6 m³**Terrasse:** 210×105 cm**Tür-/Fensterotyp:** Summer**Tür-/Fensterglas:**

Doppelglas, 3-9-3 mm

Masse Fensteröffnung:

76×85 cm

Türen, Durchgangsmass:

151×186 cm

Türschwelle: niedrig,

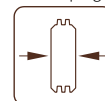
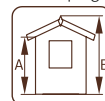
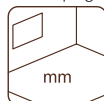
abgedeckt mit Edelstahl

DachBristolter: 19 mm**Dachfläche:** 21,4 m²**Dachneigung:** 18,4°**Bruttogrundfläche
(inkl. Terrasse):** 15,3 m²**OPTIONAL**

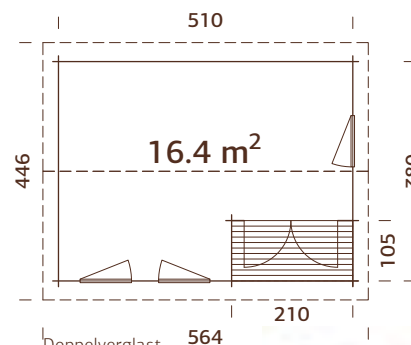
Dachpappe: 5 Rollen, SBS-Dacheindeckung: 5 Rollen,

Schindeln: 9 Pakete, Dachpappennägel, Regenrinnen, Fensterläden,

Blumenkästen. Siehe unter Zusatzartikeln, Seite 150-160.

CHF 5749.00 naturbelassen**CHF 6649.00** tauchimprägniert**BEHANDLUNGSOPTIONEN****0801.110**
hellbraun
tauchimprägniert**44 mm****0801.112**
grau
tauchimprägniert**A: 205 cm
B: 263 cm****0801.111**
transparent
tauchimprägniert**Inklusive
19 mm****BLOCKHAUS SUSSEX 16,4 m²**

ARTIKELNUMMER: 0801.113



Doppelverglast

Kann auch spiegelverkehrt
aufgebaut werden.

TerrassenBristolter imprägniert

**PRODUKTBESCHREIBUNG****Bohlenmasse:** 530×400 cm**Umbauter Raum:** 37,2 m³**Terrasse:** 210×105 cm**Tür-/Fensterotyp:** Summer**Tür-/Fensterglas:**

Doppelglas, 3-9-3 mm

Masse Fensteröffnung:

76×85 cm

Türen, Durchgangsmass:

151×186 cm

Türschwelle: niedrig,

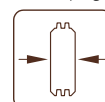

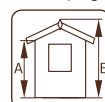
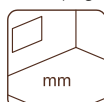
abgedeckt mit Edelstahl

DachBristolter: 19 mm**Dachfläche:** 26,1 m²**Dachneigung:** 18,5°**Bruttogrundfläche
(inkl. Terrasse):** 19,4 m²**OPTIONAL**

Dachpappe: 6 Rollen, SBS-Dacheindeckung: 6 Rollen,

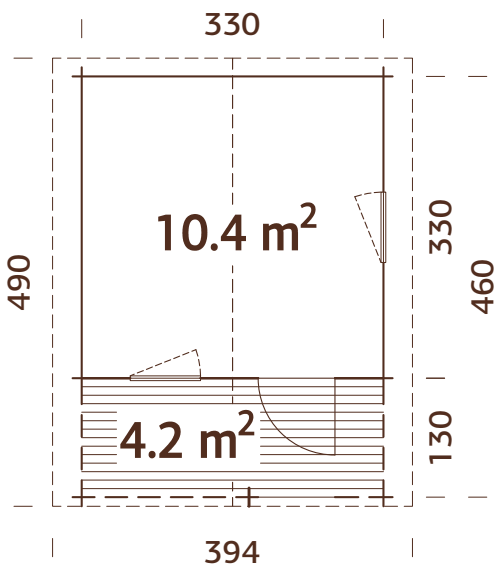
Schindeln: 10 Pakete, Dachpappennägel, Regenrinnen, Fensterläden,

Blumenkästen. Siehe unter Zusatzartikeln, Seite 150-160.

CHF 6749.00 naturbelassen**CHF 7849.00** tauchimprägniert**BEHANDLUNGSOPTIONEN****0801.114**
hellbraun
tauchimprägniert**44 mm****0801.116**
grau
tauchimprägniert**A: 205 cm
B: 278 cm****0801.115**
transparent
tauchimprägniert**Inklusive
19 mm**

BLOCKHAUS SYLT 10,4+4,2 m²

ARTIKELNUMMER: 0801.117



PRODUKTBESCHREIBUNG

Bohlenmasse: 350×350(480) cm

Umbauter Raum: 24,1 m³

Terrasse: 330×130 cm

Tür-/Fenstertyp: Garden

Tür-/Fensterglas:

Echtglas, 4 mm

Masse Fensteröffnung:

66×89 cm

Türen, Durchgangsmass:

73×175 cm

Türschwelle:

niedrig, abgedeckt mit Edelstahl

DachBristolter: 19 mm

Dachfläche: 20,0 m²

Dachneigung: 17,6°

**Bruttogrundfläche
(inkl. Terrasse):** 15,2 m²

OPTIONAL

Dachpappe: 5 Rollen, SBS-Dacheindeckung: 5 Rollen,

Schindeln: 8 Pakete, Dachpappennägel, Regenrinnen, Anbauschuppen, Schleppdach,

Fensterläden, zusätzliches Fenster.

Siehe unter Zusatzartikeln, Seite 150-160.


TerrassenBristolter imprägniert

Fensterläden und Terrasse inklusive!

BEHANDLUNGSOPTIONEN



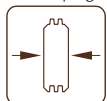
0801.118
hellbraun
tauchimprägniert



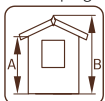
0801.120
grau
tauchimprägniert



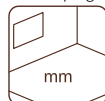
0801.119
transparent
tauchimprägniert



34 mm



**A: 205 cm
B: 257 cm**



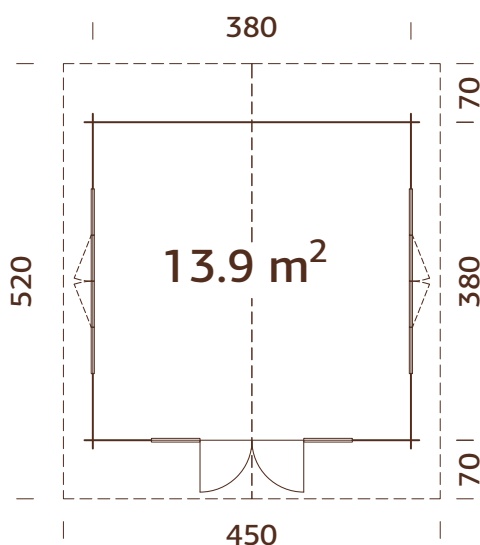
**Inklusive
19 mm**

CHF 4549.00 naturbelassen

CHF 5249.00 tauchimprägniert

BLOCKHAUS IRKUTSK 13,9 m²

ARTIKELNUMMER: 0801.125




Inklusive Doppelstegplatten

Abmessung pro Platte: 16×980×2330 mm

BEHANDLUNGSOPTIONEN



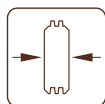
0801.126
hellbraun
tauchimprägniert



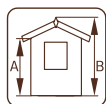
0801.128
grau
tauchimprägniert



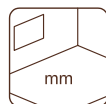
0801.127
transparent
tauchimprägniert



34 mm



A: 205 cm
B: 268 cm



Inklusive
19 mm

CHF 5599.00 naturbelassen

CHF 6549.00 tauchimprägniert

PRODUKTBE SCHREIBUNG

Bohlenmasse: 400×400 cm

Umbauter Raum: 32,9 m³

Tür-/Fenstertyp: Garden

Tür-/Fensterglas:

Echtglas, 4 mm

Masse Fensteröffnung:

90×134 cm

Türen, Durchgangsmass:

114×186 cm

Türschwelle: niedrig, abgedeckt
mit Edelstahl

DachBristolter: 16 mm

Dachfläche: 24,4 m²

Dachneigung: 18,6°

Bruttogrundfläche: 14,4 m²

OPTIONAL

Dachpappe: 4 Rollen, SBS-Dacheindeckung: 4 Rollen, Schindeln: 7 Pakete,

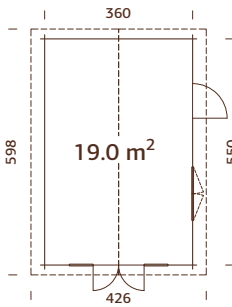
Dachpappennägel, Regenrinnen, Anbauschuppen, Schleppdach.

Siehe unter Zusatzartikeln, Seite 150-160.



BLOCKHAUS IRKUTSK 19,0 m²

ARTIKELNUMMER: 0801.129



Doppelverglast

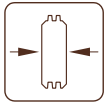
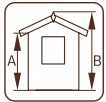
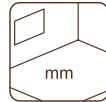
Starke Dachträger aus Leimholz

Option: Innenwand.

Siehe unter Zusatzartikeln.



BEHANDLUNGSOPTIONEN

**0801.130**
hellbraun
tauchimprägniert**44 mm****0801.132**
grau
tauchimprägniert**A: 217 cm**
B: 276 cm**0801.130**
transparent
tauchimprägniert**Inklusive**
19 mm

PRODUKTBESCHREIBUNG

Bohlenmasse: 380×570 cm**Umbauter Raum:** 45,9 m³**Tür-/Fenstertyp:** Garden+**Tür-/Fensterglas:**

Doppelglas, 3-6-3 mm

Masse Fensteröffnung:

119×89 cm

Türen, Durchgangsmass:

73×175 cm, 114×186 cm

Türschwelle: niedrig,

abgedeckt mit Edelstahl

DachBristolter: 19 mm**Dachfläche:** 26,3 m²**Dachneigung:** 16,3°**Bruttogrundfläche:** 19,8 m²

OPTIONAL

Dachpappe: 6 Rollen, SBS-Dacheindeckung: 6 Rollen,

Schindeln: 10 Pakete, Dachpappennägel, Regenrinnen, Terrasse,

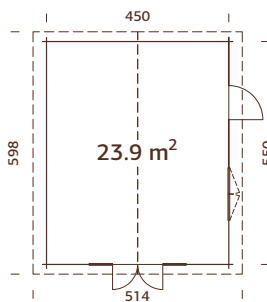
Anbauschuppen, Schleppdach, Fensterläden, Innenwand, zusätzliche Tür.

Siehe unter Zusatzartikeln, Seite 150-160.

CHF 6899.00 naturbelassen**CHF 7999.00** tauchimprägniert

BLOCKHAUS IRKUTSK 23,9 m²

ARTIKELNUMMER: 0801.133



Doppelverglast

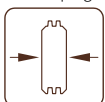

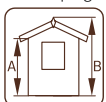
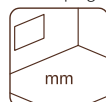
Starke Dachträger aus Leimholz

Option: Innenwand.

Siehe unter Zusatzartikeln.



BEHANDLUNGSOPTIONEN

**0801.134**
hellbraun
tauchimprägniert**44 mm****0801.136**
grau
tauchimprägniert**A: 217 cm**
B: 287 cm**0801.135**
transparent
tauchimprägniert**Inklusive**
19 mm

PRODUKTBESCHREIBUNG

Bohlenmasse: 470×570 cm**Umbauter Raum:** 59,0 m³**Tür-/Fenstertyp:** Garden+**Tür-/Fensterglas:**

Doppelglas, 3-6-3 mm

Masse Fensteröffnung:

119×89 cm

Türen, Durchgangsmass:

73×175 cm, 114×186 cm

Türschwelle: niedrig,

abgedeckt mit Edelstahl

DachBristolter: 19 mm**Dachfläche:** 31,7 m²**Dachneigung:** 15,9°**Bruttogrundfläche:** 24,8 m²

OPTIONAL

Dachpappe: 7 Rollen, SBS-Dacheindeckung: 7 Rollen,

Schindeln: 12 Pakete, Dachpappennägel, Regenrinnen, Terrasse,

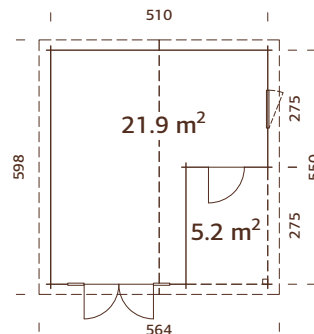
Anbauschuppen, Schleppdach, Fensterläden, Innenwand, zusätzliche Tür.

Siehe unter Zusatzartikeln, Seite 150-160.

CHF 7749.00 naturbelassen**CHF 8999.00** tauchimprägniert

BLOCKHAUS IRKUTSK 21,9+5,2 m²

ARTIKELNUMMER: 0801.137



Doppelverglast
Kann auch
spiegelverkehrt
aufgebaut werden.
Starke Dachträger aus
Leimholz



PRODUKTBESCHREIBUNG

Bohlenmasse: 530×570 cm
Umbauter Raum: 60,0 m³
Tür-/Fensterotyp: Garden+
Tür-/Fensterglas:
Doppelglas, 3-6-3 mm

Masse Fensteröffnung:
78×89 cm
Türen, Durchgangsmass:
73×175 cm,
114×186 cm


Türschwelle: niedrig,
abgedeckt mit Edelstahl
DachBristolter: 19 mm
Dachfläche: 35,4 m²
Dachneigung: 18,7°
Bruttogrundfläche: 28,1 m²

OPTIONAL

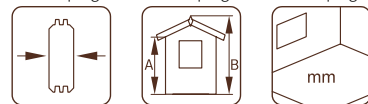
Dachpappe: 7 Rollen, SBS-Dacheindeckung: 7 Rollen,
Schindeln: 14 Pakete, Dachpappennägel, Regenrinnen, Anbauschuppen,
Schleppdach, Fensterläden, zusätzliche Tür. Siehe unter Zusatzartikeln,
Seite 150-160.

CHF 8749.00 naturbelassen
CHF 10'199.00 tauchimprägniert

BEHANDLUNGSOPTIONEN



0801.138 hellbraun tauchimprägniert
0801.140 grau tauchimprägniert
0801.139 transparent tauchimprägniert



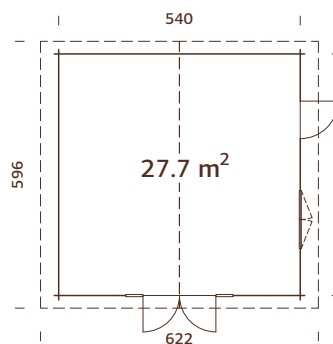
44 mm

A: 228 cm
B: 321 cm

Inklusive
19 mm

BLOCKHAUS IRKUTSK 27,7 m²

ARTIKELNUMMER: 0801.141



Doppelverglast
Starke Dachträger aus Leimholz

PRODUKTBESCHREIBUNG

Bohlenmasse: 560×560 cm
Umbauter Raum: 73,9 m³
Tür-/Fensterotyp: Summer
Tür-/Fensterglas:
Doppelglas, 3-9-3 mm

Masse Fensteröffnung:
117×92 cm
Türen, Durchgangsmass:
73×183 cm, 114×186 cm
Türschwelle: niedrig,
abgedeckt mit Edelstahl


DachBristolter: 19 mm
Dachfläche: 37,8 m²
Dachneigung: 15,7°
Bruttogrundfläche: 29,2 m²

OPTIONAL

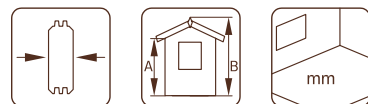
Dachpappe: 8 Rollen, SBS-Dacheindeckung: 8 Rollen,
Schindeln: 14 Pakete, Dachpappennägel, Regenrinnen, Anbauschuppen,
Schleppdach, Fensterläden. Siehe unter Zusatzartikeln, Seite 150-160.

CHF 11'499.00 naturbelassen
CHF 13'399.00 tauchimprägniert

BEHANDLUNGSOPTIONEN



0801.142 hellbraun tauchimprägniert
0801.144 grau tauchimprägniert
0801.143 transparent tauchimprägniert



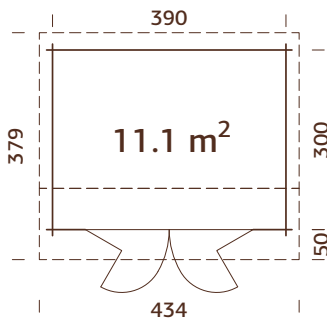
70 mm

A: 230 cm
B: 312 cm

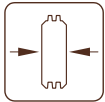
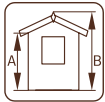
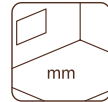
Inklusive
19 mm

BLOCKHAUS INNSBRUCK 11,1 m²

ARTIKELNUMMER: 0801.145

Doppelfalttüren
Doppelverglast

BEHANDLUNGSOPTIONEN

**0801.146**
hellbraun
tauchimprägniert**44 mm****0801.148**
grau
tauchimprägniert**A: 211 cm**
B: 249 cm**0801.147**
transparent
tauchimprägniert**Inklusive**
19 mm

PRODUKTBEschREIBUNG

Bohlenmasse: 410×320 cm**Umbauter Raum:** 25,5 m³**Tür-/Fenstertyp:** Garden+**Tür-/Fensterglas:**Doppelglas, gehärtet,
4-9-4 mm**Doppelfalttüren,****Durchgangsmass:**
265×183 cm**Türschwelle:** niedrig,
abgedeckt mit Edelstahl**DachBristolter:** 19 mm**Dachfläche:** 16,3 m²**Dachneigung:** 8,0°; 8,0°**Bruttogrundfläche:** 11,7 m²

OPTIONAL

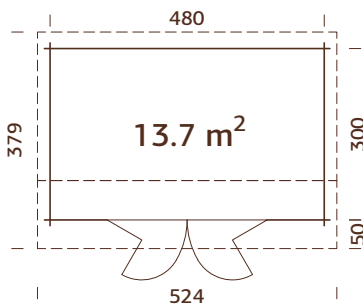
Dachpappe: 3 Rollen, SBS-Dacheindeckung: 3 Rollen, Dachpappennägel,
Regenrinnen, Anbauschuppen.

Siehe unter Zusatzartikeln, Seite 150-160.

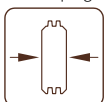

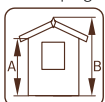
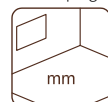
CHF 4849.00 naturbelassen**CHF 5649.00** tauchimprägniert

BLOCKHAUS INNSBRUCK 13,7 m²

ARTIKELNUMMER: 0801.149

Doppelfalttüren
Doppelverglast
Starke Dachträger aus Leimholz

BEHANDLUNGSOPTIONEN

**0801.150**
hellbraun
tauchimprägniert**44 mm****0801.152**
grau
tauchimprägniert**A: 211 cm**
B: 249 cm**0801.151**
transparent
tauchimprägniert**Inklusive**
19 mm

PRODUKTBEschREIBUNG

Bohlenmasse: 500×320 cm**Umbauter Raum:** 31,6 m³**Tür-/Fenstertyp:** Garden+**Tür-/Fensterglas:**Doppelglas, gehärtet, 4-9-4
mm**Doppelfalttüren,****Durchgangsmass:**
265×183 cm**Türschwelle:** niedrig,
abgedeckt mit Edelstahl**DachBristolter:** 19 mm**Dachfläche:** 19,7 m²**Dachneigung:** 8,0°; 8,0°**Bruttogrundfläche:** 14,4 m²

OPTIONAL

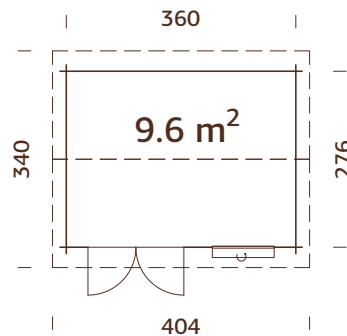
Dachpappe: 5 Rollen, SBS-Dacheindeckung: 5 Rollen, Dachpappennägel,
Regenrinnen, Anbauschuppen.

Siehe unter Zusatzartikeln, Seite 150-160.

CHF 5949.00 naturbelassen**CHF 6849.00** tauchimprägniert

BLOCKHAUS IRLACH 9,6 m²

ARTIKELNUMMER: 0801.153



Tür- und
Fenstersprossen
inklusive



PRODUKTBESCHREIBUNG

Bohlenmasse: 380×296 cm
Umbauter Raum: 22,2 m³
Tür-/Fenster typ: Garden
Tür-/Fenster glas:
Echtglas, 4 mm

Masse Fensteröffnung:
66×111 cm
Türen, Durchgangsmass:
151×175 cm
Türschwelle: niedrig,
abgedeckt mit Edelstahl

DachBristolter: 16 mm
Dachfläche: 14,0 m²
Dachneigung: 16,2°
Bruttogrundfläche: 9,9 m²

OPTIONAL

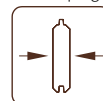
Dachpappe: 3 Rollen, SBS-Dacheindeckung: 3 Rollen,
Schindeln: 6 Pakete, Dachpappennägel, Regenrinnen, Terrasse,
Fensterläden, zusätzliche Tür. Siehe unter Zusatzartikeln, Seite 150-160.

CHF 3199.00 naturbelassen
CHF 3649.00 tauchimprägniert


BEHANDLUNGSOPTIONEN



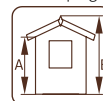
0801.154
hellbraun
tauchimprägniert



28 mm



0801.156
grau
tauchimprägniert



A: 211 cm
B: 249 cm



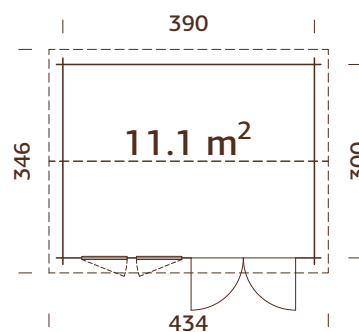
0801.155
transparent
tauchimprägniert



Inklusive
19 mm

BLOCKHAUS IRLACH 11,1 m²

ARTIKELNUMMER: 0800.145



Doppelverglast
Tür- und
Fenstersprossen
inklusive



PRODUKTBESCHREIBUNG

Bohlenmasse: 410×320 cm
Umbauter Raum: 25,3 m³
Tür-/Fenster typ: Garden+
Tür-/Fenster glas:
Doppelglas, 3-6-3 mm

Masse Fensteröffnung:
60×111 cm
Türen, Durchgangsmass:
151×175 cm
Türschwelle: niedrig,
abgedeckt mit Edelstahl

DachBristolter: 19 mm
Dachfläche: 15,1 m²
Dachneigung: 13,2°
Bruttogrundfläche: 11,7 m²

OPTIONAL

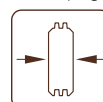
Dachpappe: 3 Rollen, SBS-Dacheindeckung: 3 Rollen, Dachpappennägel,
Regenrinnen, Terrasse, Anbauschuppen, Schleppdach, zusätzliche Türen
und Fenster. Siehe unter Zusatzartikeln, Seite 150-160.

CHF 4349.00 naturbelassen
CHF 5049.00 tauchimprägniert


BEHANDLUNGSOPTIONEN



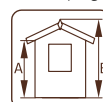
0801.158
hellbraun
tauchimprägniert



44 mm



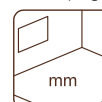
0801.160
grau
tauchimprägniert



A: 211 cm
B: 245 cm



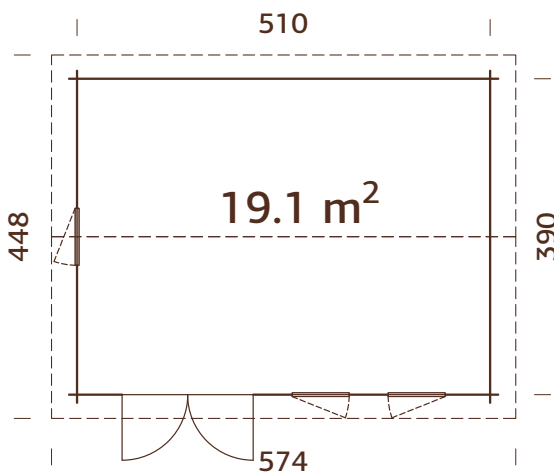
0801.159
transparent
tauchimprägniert



Inklusive
19 mm

BLOCKHAUS IRLACH 19,1 m²

ARTIKELNUMMER: 0801.161



Doppelverglast

Starke Dachträger aus Leimholz

Tür- und Fenstersprossen inklusive



PRODUKTBESCHREIBUNG

Bohlenmasse: 530×410 cm**Umbauter Raum:** 45,2 m³**Tür-/Fenstertyp:** Garden+**Tür-/Fensterglas:**

Doppelglas, 3-6-3 mm

Masse Fensteröffnung:

60×111 cm

Türen, Durchgangsmass:

151×175 cm

Türschwelle: niedrig, abgedeckt

mit Edelstahl

DachBristolter: 19 mm**Dachfläche:** 26,2 m²**Dachneigung:** 15,1°**Bruttogrundfläche:** 19,9 m²

OPTIONAL

Dachpappe: 6 Rollen, SBS-Dacheindeckung: 6 Rollen, Schindeln: 11 Pakete,

Dachpappennägel, Regenrinnen, Terrasse, Anbauschuppen, Schleppdach,


Fensterläden, zusätzliche Türen und Fenster.

Siehe unter Zusatzartikeln, Seite 150-160.

BEHANDLUNGSOPTIONEN



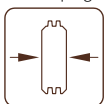
0801.162
hellbraun
tauchimprägniert



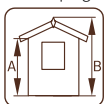
0801.164
grau
tauchimprägniert



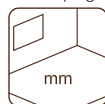
0801.163
transparent
tauchimprägniert



44 mm



A: 211 cm
B: 262 cm



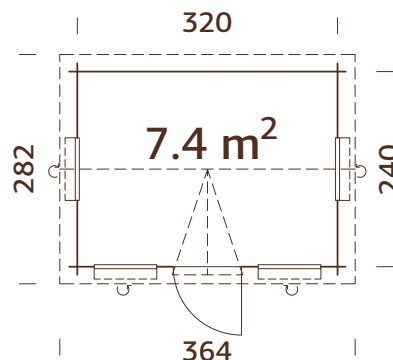
Inklusive
19 mm

CHF 6499.00 naturbelassen

CHF 7499.00 tauchimprägniert

BLOCKHAUS CLEVELAND 7,4 m²

ARTIKELNUMMER: 0801.165



PRODUKTBESCHREIBUNG

Bohlenmasse: 340×260 cm
Umbauter Raum: 16,6 m³
Tür-/Fensterotyp: Garden
Tür-/Fensterglas: Echtglas, 4 mm

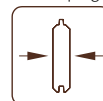
Masse Fensteröffnung: 66×111 cm
Türen, Durchgangsmass: 73×181 cm
Türschwelle: niedrig, abgedeckt mit Edelstahl

DachBristolter: 19 mm
Dachfläche: 11,4 m²
Dachneigung: 18,5°
Bruttogrundfläche: 7,7 m²

BEHANDLUNGSOPTIONEN



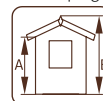
0801.166
 hellbraun
 tauchimprägniert



28 mm



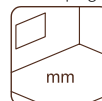
0801.168
 grau
 tauchimprägniert



A: 205 cm
B: 249 cm



0801.167
 transparent
 tauchimprägniert



Inklusive
19 mm

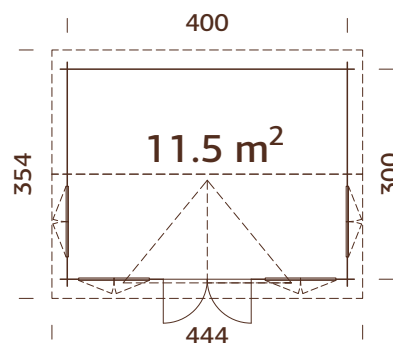
OPTIONAL

Dachpappe: 2 Rollen, SBS-Dacheindeckung: 2 Rollen,
 Schindeln: 6 Pakete, Dachpappennägel, Anbauschuppen, Schleppdach,
 Fensterläden. Siehe unter Zusatzartikeln, Seite 150-160.

CHF 2949.00 naturbelassen
CHF 3449.00 tauchimprägniert

BLOCKHAUS CLEVELAND 11,5 m²

ARTIKELNUMMER: 0801.169



PRODUKTBESCHREIBUNG

Bohlenmasse: 420×320 cm
Umbauter Raum: 32,9 m³
Tür-/Fensterotyp: Garden
Tür-/Fensterglas: Echtglas, 4 mm

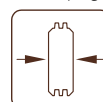
Masse Fensteröffnung: 90×123 cm
Türen, Durchgangsmass: 114×186 cm
Türschwelle: niedrig, abgedeckt mit Edelstahl

DachBristolter: 19 mm
Dachfläche: 21,0 m²
Dachneigung: 35,2°
Bruttogrundfläche: 12,0 m²


BEHANDLUNGSOPTIONEN



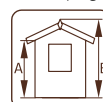
0801.170
 hellbraun
 tauchimprägniert



34 mm



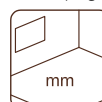
0801.172
 grau
 tauchimprägniert



A: 234 cm
B: 347 cm



0801.171
 transparent
 tauchimprägniert



Inklusive
19 mm

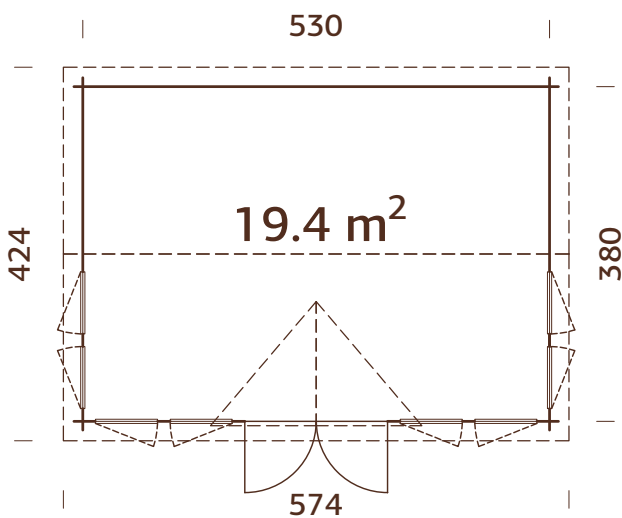
OPTIONAL

Dachpappe: 3 Rollen, SBS-Dacheindeckung: 3 Rollen,
 Schindeln: 9 Pakete, Dachpappennägel, Regenrinnen, Anbauschuppen,
 Schleppdach. Siehe unter Zusatzartikeln, Seite 150-160.

CHF 4799.00 naturbelassen
CHF 5599.00 tauchimprägniert

BLOCKHAUS CLEVELAND 19,4 m²

ARTIKELNUMMER: 0801.173



PRODUKTBESCHREIBUNG

Bohlenmasse: 550×400 cm**Umbauter Raum:** 55,6 m³**Tür-/Fenstertyp:** Garden+**Tür-/Fensterglas:**

Doppelglas, 3-6-3 mm

Masse Fensteröffnung: 60×111 cm**Türen, Durchgangsmass:**

151×175 cm

Türschwelle: niedrig, abgedeckt mit Edelstahl**DachBristolter:** 19 mm**Dachfläche:** 29,6 m²**Dachneigung:** 35,2°**Bruttogrundfläche:** 20,1 m²

OPTIONAL


Dachpappe: 6 Rollen, SBS-Dacheindeckung: 6 Rollen, Schindeln: 12 Pakete, Dachpappennägel, Regenrinnen, Anbauschuppen, Schleppdach, zusätzliche Türen und Fenster. Siehe unter Zusatzartikeln, Seite 150-160.

Doppelverglast

BEHANDLUNGSOPTIONEN



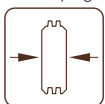
0801.174
hellbraun
tauchimprägniert



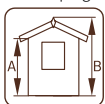
0801.176
grau
tauchimprägniert



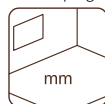
0801.175
transparent
tauchimprägniert



44 mm



A: 222 cm
B: 363 cm



Inklusive
19 mm

CHF 7549.00 naturbelassen

CHF 8799.00 tauchimprägniert

ZUSATZARTIKEL

SIEHE UNTER ZUSATZARTIKELN SEITE 150-160



Haus	Art.-Nr.	Fußboden ¹	SBS- Dachpappe, Dachendeckung, Schindeln ² , Rollen		Dachpappennägel, 1 kg	Regenrinnen	Terrasse	Anbauschuppen Schleppdach	Fensterläden ³	Blumenkästen	Innenwand, Irkutsk	Zusätzliche Tür	Zusätzliches Fenster
			Dachpappe, Rollen	Dachendeckung, Schindeln ² , Pakete									
Tirana 7,5 m ²	0801.020	optional			Inklusive								
Tirana 10,4 m ²	0801.024	optional			Inklusive								
Tirana 13,5 m ²	0801.028	optional			Inklusive								
Vicenza 3,8 m ²	0800.276	optional	0800.887, 1 Rolle	0801.755, 1 Rolle	3 Pakete	0800.881	0801.745					optional	
Vicenza 6,9 m ²	0801.004	optional	0800.887, 2 Rollen	0801.755, 2 Rollen	5 Pakete	0800.881	0801.745	optional				optional	
Lorelei 7,3 m ²	0801.008	optional	0800.887, 3 Rollen	0801.755, 3 Rollen	5 Pakete	0800.881	0801.746	optional	optional			optional	
Lorelei 10,0 m ²	0801.012	optional	0800.887, 3 Rollen	0801.755, 3 Rollen	6 Pakete	0800.881	0801.747	optional	optional				
Lorelei 13,9 m ²	0801.016	optional	0800.887, 3 Rollen	0801.755, 3 Rollen	8 Pakete	0800.881	0801.747	optional	optional				
Klagenfurt 4,7 m ²	0801.052	optional	0800.887, 2 Rollen	0801.755, 2 Rollen	4 Pakete	0800.881	0801.745		optional	optional			
Klagenfurt 10,4 m ²	0800.280	optional	0800.887, 3 Rollen	0801.755, 3 Rollen	6 Pakete	0800.881	0801.746	optional	optional	optional			
Klagenfurt 17,0 m ²	0801.040	optional	0800.887, 4 Rollen	0801.755, 4 Rollen	10 Pakete	0800.881	0801.747	optional	optional	optional			
Brindisi 14,6 m ²	0801.044	optional	0800.887, 7 Rollen	0801.755, 7 Rollen	10 Pakete	0800.881	0800.883	optional	optional	optional			
Brindisi 17,5 m ²	0801.048	optional	0800.887, 7 Rollen	0801.755, 7 Rollen	11 Pakete	0800.881	0800.883	optional	optional	optional			optional
Brindisi 19,7 m ²	0801.052	optional	0800.887, 7 Rollen	0801.755, 7 Rollen	12 Pakete	0800.881	0800.883	optional	optional	optional			optional
Brindisi 22,3 m ²	0801.056	optional	0800.887, 7 Rollen	0801.755, 7 Rollen	12 Pakete	0800.881	0800.883	optional	optional	optional			optional
Emmerich 4,6 m ²	0800.278	optional	0800.887, 2 Rollen	0801.755, 2 Rollen	4 Pakete	0800.881	0801.745			optional		optional	optional
Emmerich 10,4 m ²	0801.076	optional	0800.887, 3 Rollen	0801.755, 3 Rollen	7 Pakete	0800.881	0801.746	optional	optional	optional		optional	optional
Emmerich 14,2 m ²	0801.080	optional	0800.887, 4 Rollen	0801.755, 4 Rollen	9 Pakete	0800.881	0801.747	optional	optional	optional		optional	optional

¹ Inklusive imprägnierte Unterbauhölzer. ² Dachschindeln sind in jeweils vier Farben erhältlich: 107180 = schwarz, 107182 = rot, 107183 = grün, 107181 = braun. ³ Fensterläden sind nur für nach innen öffnende Fenster geeignet. Die Artikelnummer ist bei unbehandelten Artikeln angegeben, bei behandelten Artikeln in Klammern. Sie bitte unser Verkaufsteam.

ZUSATZARTIKEL

SIEHE UNTER ZUSATZARTIKELN SEITE 150-160

Haus	Art.-Nr.	Fussboden ¹	SBS- Dachpappe, Rollen	Dachpappe, Rollen	Schindeln ² , Pakete	Dachpappennägel, 1 kg	Regenrinnen	Terrasse	Anbauschuppen Schleppdach	Fensterläden ³	Blumenkästen	Innenwand, Irkutsk	Zusätzliche Tür	Zusätzliches Fenster
Salzburg 10,2 m ²	102270		0800.887, 3 Rollen	0800.887, 3 Rollen	0800.881, 7 Pakete	0800.881	0801.747	optional	optional	optional	optional	optional	optional	optional
Salzburg 12,3 m ²	102083		0800.887, 6 Rollen	0800.887, 6 Rollen	0800.881, 9 Pakete	0800.881	0800.883	optional	optional	optional	optional	optional	optional	optional
Salzburg 15,5 m ²	102274		0800.887, 7 Rollen	0800.887, 7 Rollen	0800.881, 11 Pakete	0800.881	0800.883	optional	optional	optional	optional	optional	optional	optional
Salzburg 19,1 m ²	102312		0800.887, 8 Rollen	0800.887, 8 Rollen	0800.881, 13 Pakete	0800.881	0800.883	optional	optional	optional	optional	optional	optional	optional
Heilbronn 15 m ²	102318		0800.887, 7 Rollen	0800.887, 7 Rollen	0800.881, 11 Pakete	0800.881	0800.883	optional	optional	optional	optional	optional	optional	optional
Heilbronn 18,6 m ²	102511		0800.887, 8 Rollen	0800.887, 8 Rollen	0800.881, 13 Pakete	0800.881	0800.883	optional	optional	optional	optional	optional	optional	optional
Heilbronn 24,6 m ²	102515		0800.887, 8 Rollen	0800.887, 8 Rollen	0800.881, 16 Pakete	0800.881	2 × 0801.746	optional	optional	optional	optional	optional	optional	optional
Sussex 12,4 m ²	102465		0800.887, 5 Rollen	0800.887, 5 Rollen	0800.881, 9 Pakete	0800.881	0800.883	optional	optional	optional	optional	optional	optional	optional
Sussex 16,4 m ²	102469		0800.887, 6 Rollen	0800.887, 6 Rollen	0800.881, 10 Pakete	0800.881	0800.883	optional	optional	optional	optional	optional	optional	optional
Sylt 10,4+4,2 m ²	101885		0800.887, 5 Rollen	0800.887, 5 Rollen	0800.881, 8 Pakete	0800.881	0801.747	optional	optional	optional	optional	optional	optional	optional
Irkutsk 13,9 m ²	102331		0800.887, 4 Rollen	0800.887, 4 Rollen	0800.881, 7 Pakete	0800.881	0800.883	optional	optional	optional	optional	optional	optional	optional
Irkutsk 19,0 m ²	102351		0800.887, 6 Rollen	0800.887, 6 Rollen	0800.881, 10 Pakete	0800.881	0800.883	optional	optional	optional	optional	optional	optional	optional
Irkutsk 23,9 m ²	102367		0800.887, 7 Rollen	0800.887, 7 Rollen	0800.881, 12 Pakete	0800.881	0800.883	optional	optional	optional	optional	optional	optional	optional
Irkutsk 21,9+5,2 m ²	102490		0800.887, 7 Rollen	0800.887, 7 Rollen	0800.881, 14 Pakete	0800.881	0800.883	optional	optional	optional	optional	optional	optional	optional
Irkutsk 27,7 m ²	102375		0800.887, 8 Rollen	0800.887, 8 Rollen	0800.881, 14 Pakete	0800.881	0800.883	optional	optional	optional	optional	optional	optional	optional
Innsbruck 11,1 m ²	101724		0800.887, 3 Rollen	0800.887, 3 Rollen	0800.881, 3 Rollen	0800.881	0801.747	optional	optional	optional	optional	optional	optional	optional
Innsbruck 13,7 m ²	101732		0800.887, 5 Rollen	0800.887, 5 Rollen	0800.881, 5 Rollen	0800.881	0800.883	optional	optional	optional	optional	optional	optional	optional
Irlach 9,6 m ²	101978		0800.887, 3 Rollen	0800.887, 3 Rollen	0800.881, 6 Pakete	0800.881	0801.746	optional	optional	optional	optional	optional	optional	optional
Irlach 11,1 m ²	102185		0800.887, 3 Rollen	0800.887, 3 Rollen	0800.881, 3 Rollen	0800.881	0801.747	optional	optional	optional	optional	optional	optional	optional
Irlach 19,1 m ²	102214		0800.887, 6 Rollen	0800.887, 6 Rollen	0800.881, 11 Pakete	0800.881	0800.883	optional	optional	optional	optional	optional	optional	optional
Cleveland 7,4 m ²	101753		0800.887, 2 Rollen	0800.887, 2 Rollen	0800.881, 6 Pakete	0800.881	0800.881	optional	optional	optional	optional	optional	optional	optional
Cleveland 11,5 m ²	102519		0800.887, 3 Rollen	0800.887, 3 Rollen	0800.881, 9 Pakete	0800.881	0801.747	optional	optional	optional	optional	optional	optional	optional
Cleveland 19,4 m ²	102387		0800.887, 6 Rollen	0800.887, 6 Rollen	0800.881, 12 Pakete	0800.881	0800.883	optional	optional	optional	optional	optional	optional	optional

¹ Inklusive imprägnierte Unterbauhölzer. ² Dachschindeln sind in jeweils vier Farben erhältlich: 107180 = schwarz, 107182 = rot, 107183 = grün, 107181 = braun. ³ Fensterläden sind nur für nach innen öffnende Fenster geeignet. Die Artikelnummer ist bei unbehandelten Artikeln angegeben, bei behandelten Artikeln in Fragen Sie bitte unser Verkaufsteam.





BLOCKHÄUSER Flachdach



BLOCKHAUS
LAUTERBACH 6,0 m²



BLOCKHAUS
LAUTERBACH 6,0+5,9 m²



BLOCKHAUS
LAUTERBACH 8,4 m²



BLOCKHAUS
LAUTERBACH 8,4+5,9 m²



BLOCKHAUS
LAUTERBACH 12,7 m²



BLOCKHAUS
ELBA 9,6 m²



BLOCKHAUS
ELBA 9,6+8,1 m²



BLOCKHAUS
ELBA 11,3 m²



BLOCKHAUS
ELBA 11,3+8,1 m²



BLOCKHAUS
ELMSHORN 6,9 m²



BLOCKHAUS
ELMSHORN 6,9+8,2 m²



BLOCKHAUS
ELMSHORN 6,9+10,0 m²



BLOCKHAUS
ELMSHORN 8,7 m²



BLOCKHAUS
ELMSHORN 8,7+8,2 m²



BLOCKHAUS
ELMSHORN 8,7+10,0 m²



BLOCKHAUS
ELMSHORN 13,1 m²



BLOCKHAUS
ELMSHORN 13,1+3,9 m²



BLOCKHAUS
LEIBZIG 14,2 m²



BLOCKHAUS
LEIBZIG 19,4 m²



BLOCKHAUS
LISSABON 11,5 m²



BLOCKHAUS
LISSABON 14,2 m²



BLOCKHAUS
LISSABON 19,4 m²



BLOCKHAUS
BRISTOL 14,8 m²



BLOCKHAUS
BRISTOL 19,9 m²



BLOCKHAUS
HEIDELBERG 11,7 m²



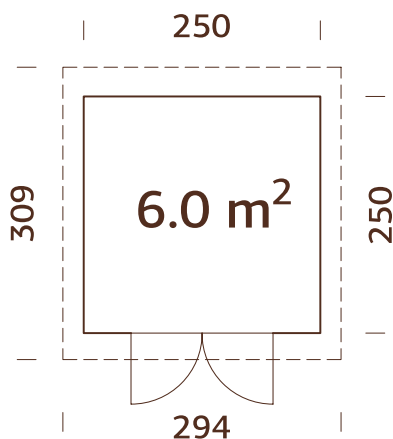
BLOCKHAUS
HEIDELBERG 19,7 m²



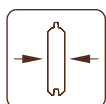
BLOCKHAUS
HEIDELBERG 22,8 m²

BLOCKHAUS LAUTERBACH 6,0 m²

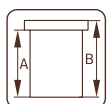
ARTIKELNUMMER: 0801.177



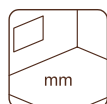
Modernes
Eckverbindingssystem



28 mm



A: 197 cm
B: 221 cm



NB! Fussboden
als Option!
19 mm

PRODUKTBESCHREIBUNG

Wandausenmasse:

250×250 cm

Umbauter Raum: 12,8 m³

Tür-/Fenstertyp: Garden

Tür-/Fensterglas:

Echtglas, 4 mm

Türen, Durchgangsmass:

140×180 cm

Türschwelle: niedrig,

abgedeckt mit Edelstahl

DachBristolter: 16 mm

Dachfläche: 9,0 m²

Dachneigung: 1,0°

Bruttogrundfläche: 6,3 m²

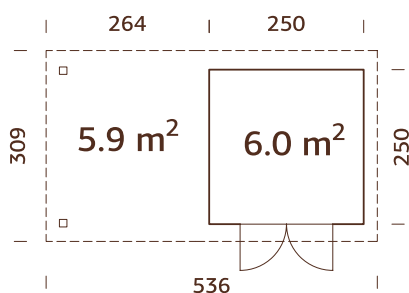
OPTIONAL

Fussboden, Dachpappe: 2 Rollen, SBS-Dacheindeckung: 2 Rollen, Dachpappennägel, EPDM, Regenrinnen, Schleppdach, zusätzliches Fenster. Siehe unter Zusatzartikeln, Seite 150-160.

CHF 2099.00 naturbelassen

BLOCKHAUS LAUTERBACH 6,0+5,9 m²

ARTIKELNUMMER: 0801.178

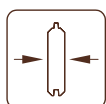


Kann auch spiegelverkehrt aufgebaut werden.

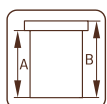
NB! Die Wandelemente als Option!

Siehe unter Zusatzartikeln.

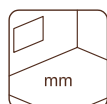
Modernes Eckverbindingssystem



28 mm



A: 197 cm
B: 221 cm



NB! Fussboden
als Option!
19 mm

PRODUKTBESCHREIBUNG

Wandausenmasse:

487×250 cm

Umbauter Raum: 12,8+12,4 m³

Tür-/Fenstertyp: Garden

Tür-/Fensterglas:

Echtglas, 4 mm

Türen, Durchgangsmass:

140×180 cm

Türschwelle: niedrig,

abgedeckt mit Edelstahl

DachBristolter: 16 mm

Dachfläche: 15,2 m²

Dachneigung: 1,0°

Bruttogrundfläche: 12,2 m²

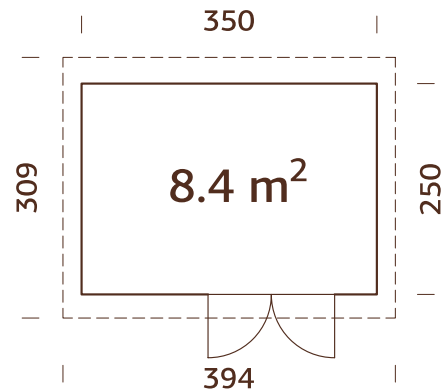
OPTIONAL

Fussboden, Dachpappe: 5 Rollen, SBS-Dacheindeckung: 5 Rollen, Dachpappennägel, EPDM, Regenrinnen, Schleppdach, Wandelement, zusätzliches Fenster. Siehe unter Zusatzartikeln, Seite 150-160.

CHF 2749.00 naturbelassen

BLOCKHAUS LAUTERBACH 8,4 m²

ARTIKELNUMMER: 0801.179



PRODUKTBESCHREIBUNG

Wandaussenmasse:

350×250 cm

Umbauter Raum: 18,0 m³**Tür-/Fenster typ:** Garden**Tür-/Fenster glas:**

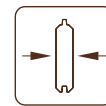
Echtglas, 4 mm

Türen, Durchgangsmass:

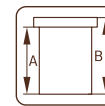
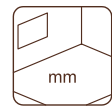
140×180 cm

Türschwelle: niedrig,
abgedeckt mit Edelstahl**DachBristolter:** 16 mm**Dachfläche:** 12,2 m²**Dachneigung:** 1,0°**Bruttogrundfläche:** 8,8 m²

Modernes Eckverbindungssystem



28 mm

**A: 197 cm**
B: 221 cm**NB! Fussboden
als Option!
19 mm**

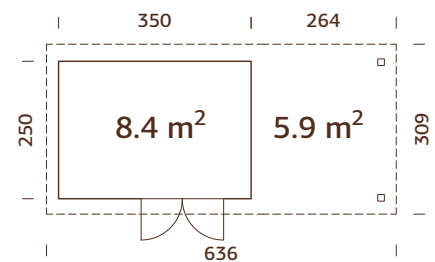
OPTIONAL

Fussboden, Dachpappe: 2 Rollen, SBS-Dacheindeckung: 2 Rollen,
Dachpappennägel, EPDM, Regenrinnen, Schleppdach, zusätzliches
Fenster. Siehe unter Zusatzartikeln, Seite 150-160.

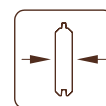
CHF 2549.00 naturbelassen

BLOCKHAUS LAUTERBACH 8,4+5,9 m²

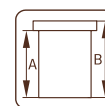
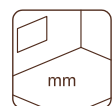
ARTIKELNUMMER: 0801.180

Kann auch spiegelverkehrt
aufgebaut werden.NB! Die Wandelemente als Option!
Siehe unter Zusatzartikeln.

Modernes Eckverbindungssystem



28 mm

**A: 197 cm**
B: 221 cm**NB! Fussboden
als Option!
19 mm**

PRODUKTBESCHREIBUNG

Wandaussenmasse:

587×250 cm

Umbauter Raum: 18,0+12,4 m³**Tür-/Fenster typ:** Garden**Tür-/Fenster glas:**

Echtglas, 4 mm

Türen, Durchgangsmass:

140×180 cm

Türschwelle: niedrig,
abgedeckt mit Edelstahl**DachBristolter:** 16 mm**Dachfläche:** 18,1 m²**Dachneigung:** 1,0°**Bruttogrundfläche:** 14,7 m²

OPTIONAL

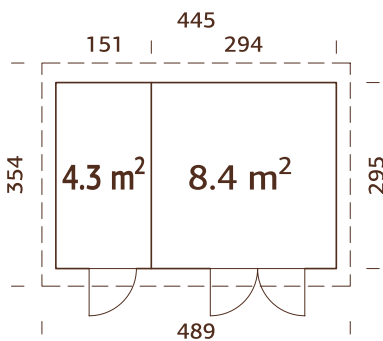
Fussboden, Dachpappe: 5 Rollen, SBS-Dacheindeckung: 5 Rollen,
Dachpappennägel, EPDM, Regenrinnen, Schleppdach, Wandelement,
zusätzliches Fenster. Siehe unter Zusatzartikeln, Seite 150-160.

CHF 3199.00 naturbelassen



BLOCKHAUS LAUTERBACH 12,7 m²

ARTIKELNUMMER: 0801.181



PRODUKTBESCHREIBUNG

Wandaussenmasse:

445×295 cm

Umbauter Raum: 27,2 m³

Tür-/Fenstertyp: Garden

Tür-/Fensterglas:

Echtglas, 4 mm

Türen, Durchgangsmass:

73×180 cm, 140×180 cm

Türschwelle: niedrig,
abgedeckt mit Edelstahl

DachBristolter: 16 mm

Dachfläche: 17,3 m²

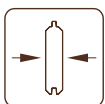
Dachneigung: 1,0°

Bruttogrundfläche: 13,1 m²

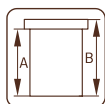
OPTIONAL

Fussboden, Dachpappe: 3 Rollen, SBS-Dacheindeckung: 3 Rollen, Dachpappennägel, EPDM, Regenrinnen, Schleppdach, zusätzliches Fenster. Siehe unter Zusatzartikeln, Seite 150-160.

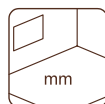
Modernes Eckverbindungssystem



28 mm



A: 197 cm
B: 221 cm

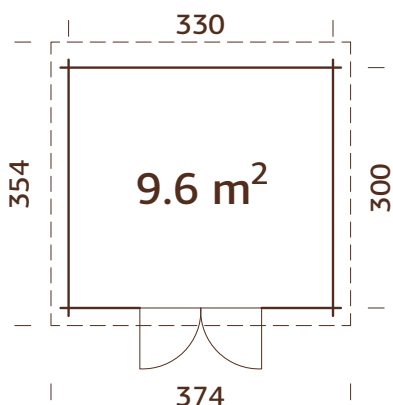


NB! Fussboden
als Option!
19 mm

CHF 3749.00 naturbelassen

BLOCKHAUS ELBA 9,6 m²

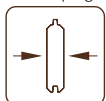
ARTIKELNUMMER: 0801.190



BEHANDLUNGSOPTIONEN



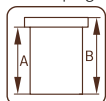
0801.191
hellbraun
tauchimprägniert



28 mm



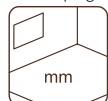
0801.193
grau
tauchimprägniert



A: 211 cm
B: 221 cm



0801.192
transparent
tauchimprägniert



**NB! Fussboden
als Option!
19 mm**

PRODUKTBESCHREIBUNG

Bohlenmasse: 350×320 cm

Umbauter Raum: 20,4 m³

Tür-/Fenstertyp: Garden

Tür-/Fensterglas:

Echtglas, 4 mm

Türen, Durchgangsmass:

140×180 cm

Türschwelle: niedrig,

abgedeckt mit Edelstahl

DachBristolter: 19 mm

Dachfläche: 13,2 m²

Dachneigung: 0,9°

Bruttogrundfläche: 9,9 m²

OPTIONAL

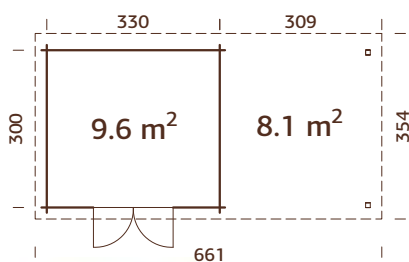
Fussboden, Dachpappe: 3 Rollen, SBS-Dacheindeckung: 3 Rollen, Dachpappennägel, EPDM, Regenrinnen, Schleppdach. Siehe unter Zusatzartikeln, Seite 150-160.

CHF 2599.00 naturbelassen

CHF 2999.00 tauchimprägniert

BLOCKHAUS ELBA 9,6+8,1 m²

ARTIKELNUMMER: 0801.194



Kann auch spiegelverkehrt
aufgebaut werden.

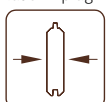
NB! Die Wandelemente als Option!

Siehe unter Zusatzartikeln.


BEHANDLUNGSOPTIONEN



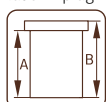
0801.195
hellbraun
tauchimprägniert



28 mm



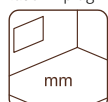
0801.197
grau
tauchimprägniert



A: 211 cm
B: 221 cm



0801.196
transparent
tauchimprägniert



**NB! Fussboden
als Option!
19 mm**

PRODUKTBESCHREIBUNG

Bohlenmasse: 637×320 cm

Umbauter Raum:

20,4+17,0 m³

Tür-/Fenstertyp: Garden

Tür-/Fensterglas:

Echtglas, 4 mm

Türen, Durchgangsmass:

140×180 cm

Türschwelle: niedrig,

abgedeckt mit Edelstahl

DachBristolter: 19 mm

Dachfläche: 23,4 m²

Dachneigung: 0,9°

Bruttogrundfläche: 18,5 m²

OPTIONAL

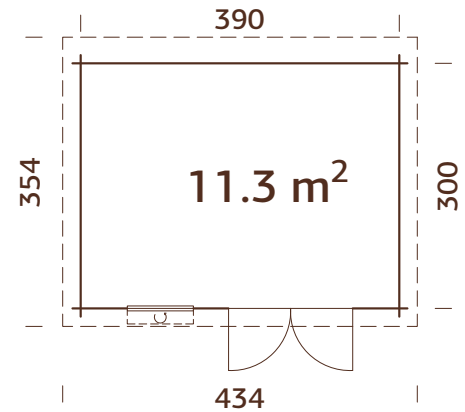
Fussboden, Dachpappe: 5 Rollen, SBS-Dacheindeckung: 5 Rollen, Dachpappennägel, EPDM, Regenrinnen, Schleppdach, Wandelement. Siehe unter Zusatzartikeln, Seite 150-160.

CHF 3649.00 naturbelassen

CHF 4249.00 tauchimprägniert

BLOCKHAUS ELBA 11,3 m²

ARTIKELNUMMER: 0801.198



PRODUKTBESCHREIBUNG

Bohlenmasse: 410×320 cm**Umbauter Raum:** 24,2 m³**Tür-/Fensterotyp:** Garden**Tür-/Fensterglas:**

Echtglas, 4 mm

Masse Fensteröffnung:

70×43 cm

Türen, Durchgangsmass:

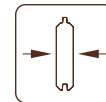
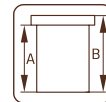
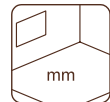
140×180 cm

Türschwelle: niedrig,

abgedeckt mit Edelstahl

DachBristolter: 19 mm**Dachfläche:** 15,4 m²**Dachneigung:** 0,9°**Bruttogrundfläche:** 11,7 m²

BEHANDLUNGSOPTIONEN

**0801.199**
hellbraun
tauchimprägniert**28 mm****0801.201**
grau
tauchimprägniert**A: 211 cm**
B: 221 cm**0801.200**
transparent
tauchimprägniert**NB! Fussboden
als Option!
19 mm**

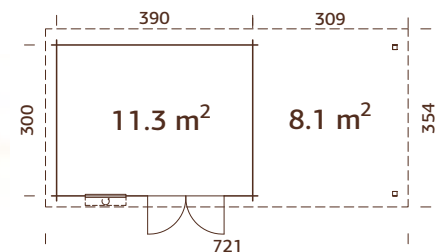
OPTIONAL

Fussboden, Dachpappe: 3 Rollen, SBS-Dacheindeckung: 3 Rollen,
Dachpappennägel, EPDM, Regenrinnen, Schleppdach. Siehe unter
Zusatzartikeln, Seite 150-160.

CHF 3099.00 naturbelassen**CHF 3599.00** tauchimprägniert

BLOCKHAUS ELBA 11,3+8,1 m²

ARTIKELNUMMER: 0801.202

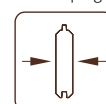

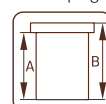
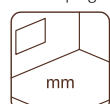


Kann auch spiegelverkehrt
aufgebaut werden.

NB! Die Wandelemente als Option!

Siehe unter Zusatzartikeln.

BEHANDLUNGSOPTIONEN

**0801.203**
hellbraun
tauchimprägniert**28 mm****0801.205**
grau
tauchimprägniert**A: 211 cm**
B: 221 cm**0801.204**
transparent
tauchimprägniert**NB! Fussboden
als Option!
19 mm**

PRODUKTBESCHREIBUNG

Bohlenmasse: 697×320 cm**Umbauter Raum:**24,2+17,0 m³**Tür-/Fensterotyp:** Garden**Tür-/Fensterglas:**

Echtglas, 4 mm

Masse Fensteröffnung:

70×43 cm

Türen, Durchgangsmass:

140×180 cm

Türschwelle: niedrig,

abgedeckt mit Edelstahl

DachBristolter: 19 mm**Dachfläche:** 25,5 m²**Dachneigung:** 0,9°**Bruttogrundfläche:** 20,3 m²

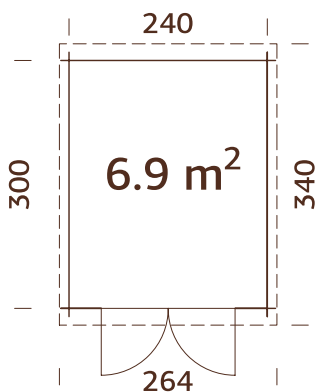
OPTIONAL

Fussboden, Dachpappe: 5 Rollen, SBS-Dacheindeckung: 5 Rollen,
Dachpappennägel, EPDM, Regenrinnen, Schleppdach, Wandelement.
Siehe unter Zusatzartikeln, Seite 150-160.

CHF 4099.00 naturbelassen**CHF 4749.00** tauchimprägniert

BLOCKHAUS ELMSHORN 6,9 m²

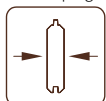
ARTIKELNUMMER: 0801.206




BEHANDLUNGSOPTIONEN



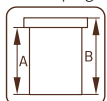
0801.207
hellbraun
tauchimprägniert



28 mm



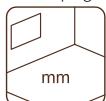
0801.209
grau
tauchimprägniert



A: 199 cm
B: 214 cm



0801.208
transparent
tauchimprägniert



**NB! Fussboden
als Option!
19 mm**

PRODUKTBESCHREIBUNG

Bohlenmasse: 260×320 cm

Umbauter Raum: 14,2 m³

Tür-/Fenstertyp: Garden

Tür-/Fensterglas:

Echtglas, 4 mm

Türen, Durchgangsmass:

151×175 cm

Türschwelle: niedrig,

abgedeckt mit Edelstahl

DachBristolter: 19 mm

Dachfläche: 8,7 m²

Dachneigung: 2,2°

Bruttogrundfläche: 7,2 m²

OPTIONAL

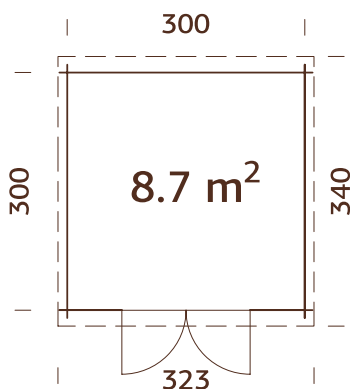
Fussboden, Dachpappe: 2 Rollen, SBS-Dacheindeckung: 2 Rollen, Dachpappennägel, EPDM, Regenrinnen, zusätzliche Tür. Siehe unter Zusatzartikeln, Seite 150-160.

CHF 2199.00 naturbelassen

CHF 2499.00 tauchimprägniert

BLOCKHAUS ELMSHORN 8,7 m²

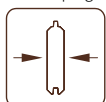
ARTIKELNUMMER: 0801.210




BEHANDLUNGSOPTIONEN



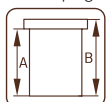
0801.211
hellbraun
tauchimprägniert



28 mm



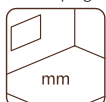
0801.213
grau
tauchimprägniert



A: 199 cm
B: 214 cm



0801.212
transparent
tauchimprägniert



**NB! Fussboden
als Option!
19 mm**

PRODUKTBESCHREIBUNG

Bohlenmasse: 320×320 cm

Umbauter Raum: 17,8 m³

Tür-/Fenstertyp: Garden

Tür-/Fensterglas:

Echtglas, 4 mm

Türen, Durchgangsmass:

151×175 cm

Türschwelle: niedrig,

abgedeckt mit Edelstahl

DachBristolter: 19 mm

Dachfläche: 10,8 m²

Dachneigung: 2,2°

Bruttogrundfläche: 9,0 m²

OPTIONAL

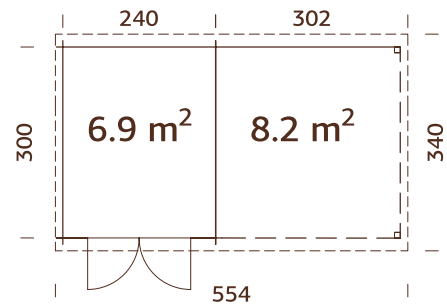
Fussboden, Dachpappe: 3 Rollen, SBS-Dacheindeckung: 3 Rollen, Dachpappennägel, EPDM, Regenrinnen, zusätzliche Tür. Siehe unter Zusatzartikeln, Seite 150-160.

CHF 2349.00 naturbelassen

CHF 2749.00 tauchimprägniert

BLOCKHAUS ELM SHORN 6,9+8,2 m²

ARTIKELNUMMER: 0801.214



Kann auch
spiegelverkehrt
aufgebaut werden.

**PRODUKTBECHREIBUNG**

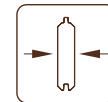
Bohlenmasse: 550×320 cm
Umbauter Raum: 14,2+16,6 m³
Tür-/Fenster typ: Garden
Tür-/Fenster glas: Echtglas, 4 mm

Türen, Durchgangsmass: 151×175 cm
Türschwelle: niedrig,
abgedeckt mit Edelstahl


DachBristolter: 19 mm
Dachfläche: 18,5 m²
Dachneigung: 2,2°
Bruttogrundfläche: 15,9 m²

BEHANDLUNGSOPTIONEN

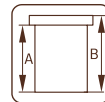
0801.215
hellbraun
tauchimprägniert



28 mm



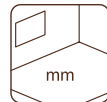
0801.217
grau
tauchimprägniert



A: 199 cm
B: 214 cm



0801.216
transparent
tauchimprägniert



**NB! Fussboden
als Option!
19 mm**

OPTIONAL

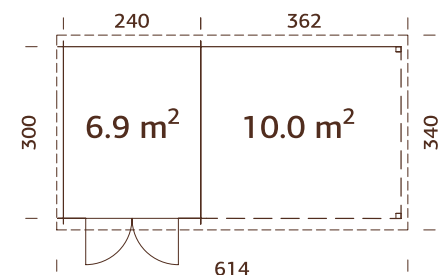
Fussboden, Dachpappe: 5 Rollen, SBS-Dacheindeckung: 5 Rollen,
Dachpappennägel, EPDM, Regenrinnen, zusätzliche Tür. Siehe unter
Zusatzartikeln, Seite 150-160.

CHF 3349.00 naturbelassen

CHF 3899.00 tauchimprägniert

BLOCKHAUS ELM SHORN 6,9+10,0 m²

ARTIKELNUMMER: 0801.218



Kann auch
spiegelverkehrt
aufgebaut werden.

**PRODUKTBECHREIBUNG**

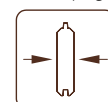
Bohlenmasse: 610×320 cm
Umbauter Raum: 14,2+19,9 m³
Tür-/Fenster typ: Garden
Tür-/Fenster glas: Echtglas, 4 mm

Türen, Durchgangsmass: 151×175 cm
Türschwelle: niedrig,
abgedeckt mit Edelstahl


DachBristolter: 19 mm
Dachfläche: 20,5 m²
Dachneigung: 2,2°
Bruttogrundfläche: 17,7 m²

BEHANDLUNGSOPTIONEN

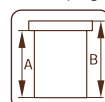
0801.219
hellbraun
tauchimprägniert



28 mm



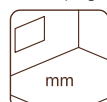
0801.221
grau
tauchimprägniert



A: 199 cm
B: 214 cm



0801.220
transparent
tauchimprägniert



**NB! Fussboden
als Option!
19 mm**

OPTIONAL

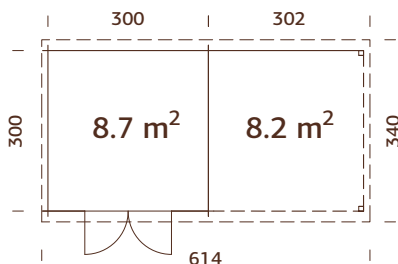
Fussboden, Dachpappe: 5 Rollen, SBS-Dacheindeckung: 5 Rollen,
Dachpappennägel, EPDM, Regenrinnen, zusätzliche Tür. Siehe unter
Zusatzartikeln, Seite 150-160.

CHF 3799.00 naturbelassen

CHF 4349.00 tauchimprägniert

BLOCKHAUS ELMSHORN 8,7+8,2 m²

ARTIKELNUMMER: 0801.222



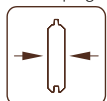
Kann auch
spiegelverkehrt
aufgebaut werden.




BEHANDLUNGSOPTIONEN



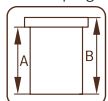
0801.223
hellbraun
tauchimprägniert



28 mm



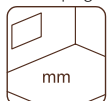
0801.225
grau
tauchimprägniert



A: 199 cm
B: 214 cm



0801.224
transparent
tauchimprägniert



**NB! Fussboden
als Option!
19 mm**

PRODUKTBESCHREIBUNG

Bohlenmasse: 610×320 cm

Umbauter Raum:

17,8+16,6 m³

Tür-/Fenster typ: Garden

Tür-/Fenster glas:

Echtglas, 4 mm

Türen, Durchgangsmass:

151×175 cm

Türschwelle: niedrig,

abgedeckt mit Edelstahl

OPTIONAL

Fussboden, Dachpappe: 5 Rollen, SBS-Dacheindeckung: 5 Rollen,
Dachpappennägel, EPDM, Regenrinnen, zusätzliche Tür. Siehe unter
Zusatzartikeln, Seite 150-160.

DachBristolter: 19 mm

Dachfläche: 20,5 m²

Dachneigung: 2,2°

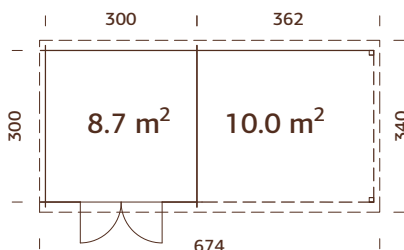
Bruttogrundfläche: 17,7 m²

CHF 3649.00 naturbelassen

CHF 4249.00 tauchimprägniert

BLOCKHAUS ELMSHORN 8,7+10,0 m²

ARTIKELNUMMER: 0801.226



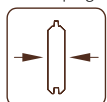
Kann auch
spiegelverkehrt
aufgebaut werden.




BEHANDLUNGSOPTIONEN



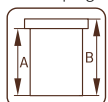
0801.227
hellbraun
tauchimprägniert



28 mm



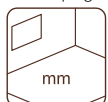
0801.229
grau
tauchimprägniert



A: 199 cm
B: 214 cm



0801.228
transparent
tauchimprägniert



**NB! Fussboden
als Option!
19 mm**

PRODUKTBESCHREIBUNG

Bohlenmasse: 670×320 cm

Umbauter Raum:

17,8+19,9 m³

Tür-/Fenster typ: Garden

Tür-/Fenster glas:

Echtglas, 4 mm

Türen, Durchgangsmass:

151×175 cm

Türschwelle: niedrig,

abgedeckt mit Edelstahl

OPTIONAL

Fussboden, Dachpappe: 5 Rollen, SBS-Dacheindeckung: 5 Rollen,
Dachpappennägel, EPDM, Regenrinnen, zusätzliche Tür. Siehe unter
Zusatzartikeln, Seite 150-160.

DachBristolter: 19 mm

Dachfläche: 22,5 m²

Dachneigung: 2,2°

Bruttogrundfläche: 19,5 m²

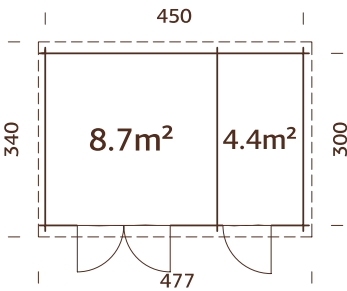
CHF 3949.00 naturbelassen

CHF 4549.00 tauchimprägniert

BLOCKHAUS ELMSHORN 13,1 m²

ARTIKELNUMMER: 0801.230


NEU!




BEHANDLUNGSOPTIONEN



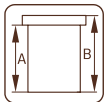
0801.231
hellbraun
tauchimprägniert



28 mm



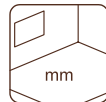
0801.233
grau
tauchimprägniert



A: 199 cm
B: 214 cm



0801.232
transparent
tauchimprägniert



**NB! Fussboden
als Option!
19 mm**

PRODUKTBESCHREIBUNG

Bohlenmasse: 470×320 cm

Umbauter Raum: 26,8 m³

Tür-/Fenstertyp: Garden

Tür-/Fensterglas:

Echtglas, 4 mm

Türen, Durchgangsmass:

151×175 cm

Türschwelle: niedrig,

abgedeckt mit Edelstahl

DachBristolter: 19 mm

Dachfläche: 15,8 m²

Dachneigung: 2,2°

Bruttogrundfläche: 13,5 m²

OPTIONAL

Fussboden, Dachpappe: 3 Rollen, SBS-Dacheindeckung: 3 Rollen,

Dachpappennägel, EPDM, Regenrinnen, zusätzliche Tür. Siehe unter

Zusatzartikeln, Seite 150-160.

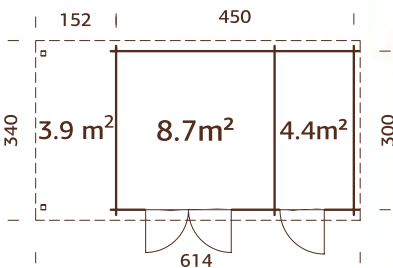
CHF 3499.00 naturbelassen

CHF 4049.00 tauchimprägniert

BLOCKHAUS ELMSHORN 13,1+3,9 m²

ARTIKELNUMMER: 0801.234

NEU!



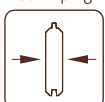
Kann auch
spiegelverkehrt
aufgebaut werden.




BEHANDLUNGSOPTIONEN



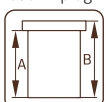
0801.235
hellbraun
tauchimprägniert



28 mm



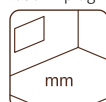
0801.237
grau
tauchimprägniert



A: 199 cm
B: 214 cm



0801.236
transparent
tauchimprägniert



**NB! Fussboden
als Option!
19 mm**

PRODUKTBESCHREIBUNG

Bohlenmasse: 610×320 cm

Umbauter Raum:

26,8+8,0 m³

Tür-/Fenstertyp: Garden

Tür-/Fensterglas:

Echtglas, 4 mm

Türen, Durchgangsmass:

151×175 cm

Türschwelle: niedrig,

abgedeckt mit Edelstahl

DachBristolter: 19 mm

Dachfläche: 20,9 m²

Dachneigung: 2,2°

Bruttogrundfläche: 17,8 m²

OPTIONAL

Fussboden, Dachpappe: 5 Rollen, SBS-Dacheindeckung: 5 Rollen,

Dachpappennägel, EPDM, Regenrinnen, zusätzliche Tür. Siehe unter

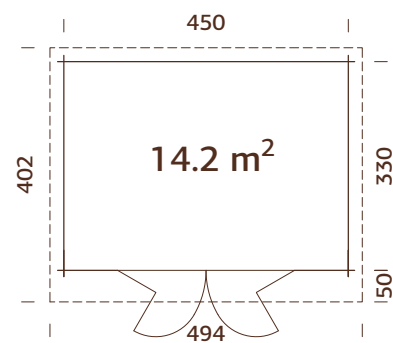
Zusatzartikeln, Seite 150-160.

CHF 3999.00 naturbelassen

CHF 4649.00 tauchimprägniert

BLOCKHAUS LEIBZIG 14,2 m²

ARTIKELNUMMER: 0801.238



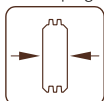
Doppelfalttüren

Doppelverglast


BEHANDLUNGSOPTIONEN



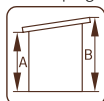
0801.239
hellbraun
tauchimprägniert



44 mm



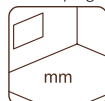
0801.241
grau
tauchimprägniert



A: 211 cm
B: 244 cm



0801.240
transparent
tauchimprägniert



Inklusive
19 mm

PRODUKTBESCHREIBUNG

Bohlenmasse: 470×350 cm

Umbauter Raum: 31,6 m³

Tür-/Fenstertyp: Garden+

Tür-/Fensterglas: Doppelglas,
gehärtet, 4-9-4 mm

Doppelfalttüren,

Durchgangsmass:

265×183 cm

Türschwelle: niedrig,
abgedeckt mit Edelstahl

DachBristolter: 19 mm

Dachfläche: 19,2 m²

Dachneigung: 4,0°

Bruttogrundfläche: 14,9 m²

OPTIONAL

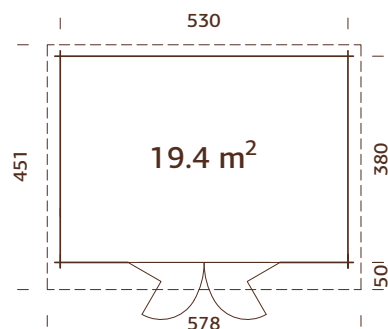
Dachpappe: 3 Rollen, SBS-Dacheindeckung: 3 Rollen, Dachpappennägel,
EPDM, Regenrinnen, Anbauschuppen, Schleppdach. Siehe unter
Zusatzartikeln, Seite 150-160.

CHF 5699.00 naturbelassen

CHF 6599.00 tauchimprägniert

BLOCKHAUS LEIBZIG 19,4 m²

ARTIKELNUMMER: 0801.242



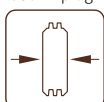
Doppelfalttüren

Doppelverglast


BEHANDLUNGSOPTIONEN



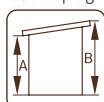
0801.243
hellbraun
tauchimprägniert



44 mm



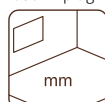
0801.245
grau
tauchimprägniert



A: 200 cm
B: 249 cm



0801.244
transparent
tauchimprägniert



Inklusive
19 mm

PRODUKTBESCHREIBUNG

Bohlenmasse: 550×400 cm

Umbauter Raum: 42,0 m³

Tür-/Fenstertyp: Garden+

Tür-/Fensterglas: Doppelglas,
gehärtet, 4-9-4 mm

Doppelfalttüren,

Durchgangsmass: 265×183
cm

Türschwelle: niedrig,
abgedeckt mit Edelstahl

DachBristolter: 19 mm

Dachfläche: 25,8 m²

Dachneigung: 5,2°

Bruttogrundfläche: 20,1 m²

OPTIONAL

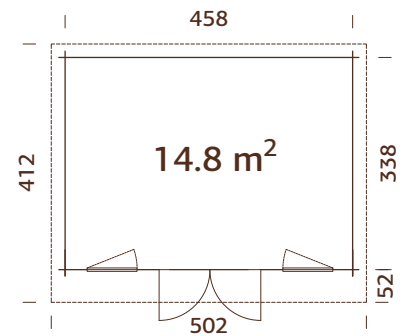
Dachpappe: 6 Rollen, SBS-Dacheindeckung: 6 Rollen, Dachpappennägel,
EPDM, Regenrinnen, Anbauschuppen, Schleppdach. Siehe unter
Zusatzartikeln, Seite 150-160.

CHF 6649.00 naturbelassen

CHF 7749.00 tauchimprägniert

BLOCKHAUS BRISTOL 14,8 m²

ARTIKELNUMMER: 0801.258



Doppelverglast

PRODUKTBESCHREIBUNG

Bohlenmasse: 478×358 cm**Umbauter Raum:** 34,8 m³**Tür-/Fenstertyp:** Garden+**Tür-/Fensterglas:**

Doppelglas, 3-6-3 mm

Masse Fensteröffnung:

66×168 cm

Türen, Durchgangsmass:

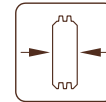

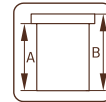
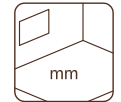
151×186 cm

Türschwelle: niedrig,

abgedeckt mit Edelstahl

DachBristolter: 19 mm**Dachfläche:** 20,4 m²**Dachneigung:** 2,8°**Bruttogrundfläche:** 16,4 m²

BEHANDLUNGSOPTIONEN

**0801.259**
hellbraun
tauchimprägniert**44 mm****0801.261**
grau
tauchimprägniert**A: 214 cm**
B: 249 cm**0801.260**
transparent
tauchimprägniert**NB! Fussboden
als Option!
19 mm**

OPTIONAL

Fussboden, Dachpappe: 5 Rollen, SBS-Dacheindeckung: 5 Rollen,

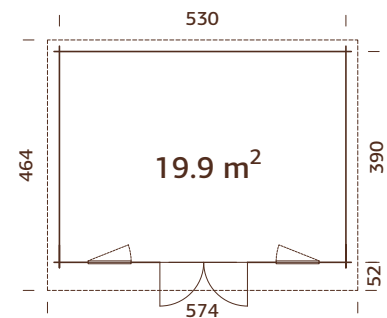
Dachpappennägel, EPDM, Anbauschuppen, Schleppdach. Siehe unter

Zusatzartikeln, Seite 150-160.

CHF 4949.00 naturbelassen**CHF 5749.00** tauchimprägniert

BLOCKHAUS BRISTOL 19,9 m²

ARTIKELNUMMER: 0801.262



Doppelverglast

PRODUKTBESCHREIBUNG

Bohlenmasse: 550×410 cm**Umbauter Raum:** 46,8 m³**Tür-/Fenstertyp:** Garden+**Tür-/Fensterglas:**

Doppelglas, 3-6-3 mm

Masse Fensteröffnung:

66×168 cm

Türen, Durchgangsmass:

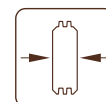

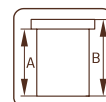
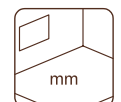
151×186 cm

Türschwelle: niedrig,

abgedeckt mit Edelstahl

DachBristolter: 19 mm**Dachfläche:** 26,3 m²**Dachneigung:** 2,4°**Bruttogrundfläche:** 20,7 m²

BEHANDLUNGSOPTIONEN

**0801.263**
hellbraun
tauchimprägniert**44 mm****0801.265**
grau
tauchimprägniert**A: 214 cm**
B: 249 cm**0801.264**
transparent
tauchimprägniert**NB! Fussboden
als Option!
19 mm**

OPTIONAL

Fussboden, Dachpappe: 6 Rollen, SBS-Dacheindeckung: 6 Rollen,

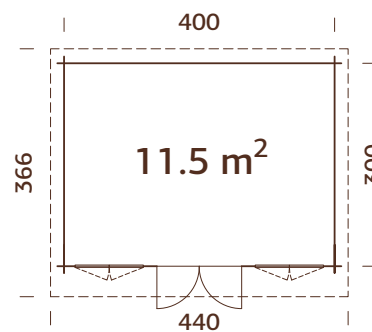
Dachpappennägel, EPDM, Anbauschuppen, Schleppdach. Siehe unter

Zusatzartikeln, Seite 150-160.

CHF 5999.00 naturbelassen**CHF 6949.00** tauchimprägniert

BLOCKHAUS LISSABON 11,5 m²

ARTIKELNUMMER: 0801.246



Tür- und Fenstersprossen
inklusive



PRODUKTBESCHREIBUNG

Bohlenmasse: 420×320 cm

Umbauter Raum: 25,6 m³

Tür-/Fenstertyp: Garden

Tür-/Fensterglas:

Echtglas, 4 mm

Masse Fensteröffnung:

90×123 cm

Türen, Durchgangsmass:

114×186 cm

Türschwelle: niedrig,

abgedeckt mit Edelstahl

DachBristolter: 19 mm

Dachfläche: 16,1 m²

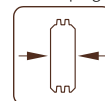
Dachneigung: 4,4°

Bruttogrundfläche: 12,0 m²

BEHANDLUNGSOPTIONEN



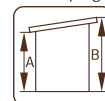
0801.247
hellbraun
tauchimprägniert



34 mm



0801.249
grau
tauchimprägniert



A: 211 cm
B: 234 cm



0801.248
transparent
tauchimprägniert



Inklusive
19 mm

OPTIONAL

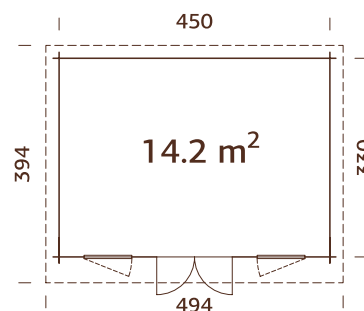
Dachpappe: 3 Rollen, SBS-Dacheindeckung: 3 Rollen, Dachpappennägel,
EPDM, Regenrinnen, Anbauschuppen, Schleppdach. Siehe unter
Zusatzartikeln, Seite 150-160.

CHF 4149.00 naturbelassen

CHF 4799.00 tauchimprägniert

BLOCKHAUS LISSABON 14,2 m²

ARTIKELNUMMER: 0800.165



Doppelverglast
Tür- und Fenstersprossen
inklusive



PRODUKTBESCHREIBUNG

Bohlenmasse: 470×350 cm

Umbauter Raum: 31,6 m³

Tür-/Fenstertyp: Garden+

Tür-/Fensterglas:

Doppelglas, 3-6-3 mm

Masse Fensteröffnung:

60×111 cm

Türen, Durchgangsmass:

151×175 cm

Türschwelle: niedrig,

abgedeckt mit Edelstahl

DachBristolter: 19 mm

Dachfläche: 19,2 m²

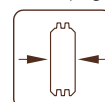
Dachneigung: 4,0°

Bruttogrundfläche: 14,9 m²


BEHANDLUNGSOPTIONEN



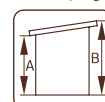
0801.251
hellbraun
tauchimprägniert



44 mm



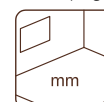
0801.253
grau
tauchimprägniert



A: 211 cm
B: 239 cm



0801.252
transparent
tauchimprägniert



Inklusive
19 mm

OPTIONAL

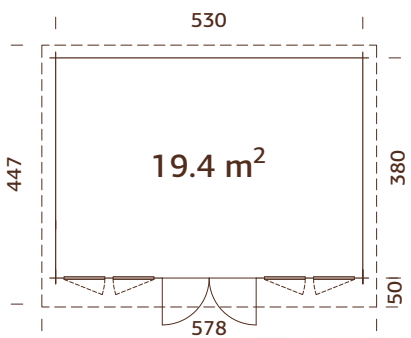
Dachpappe: 3 Rollen, SBS-Dacheindeckung: 3 Rollen, Dachpappennägel,
EPDM, Regenrinnen, Terrasse, Anbauschuppen, Schleppdach,
zusätzliche Türen und Fenster. Siehe unter Zusatzartikeln,
Seite 150-160.

CHF 5349.00 naturbelassen

CHF 6149.00 tauchimprägniert

BLOCKHAUS LISSABON 19,4 m²

ARTIKELNUMMER: 0801.254



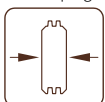
Doppelverglast
Tür- und Fenstersprossen
inklusive




BEHANDLUNGSOPTIONEN



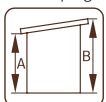
0801.255
hellbraun
tauchimprägniert



44 mm



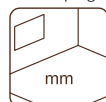
0801.257
grau
tauchimprägniert



A: 200 cm
B: 234 cm



0801.256
transparent
tauchimprägniert



Inklusive
19 mm

PRODUKTBECHREIBUNG

Bohlenmasse: 550×400 cm

Umbauter Raum: 41,9 m³

Tür-/Fenstertyp: Garden+

Tür-/Fensterglas:

Doppelglas, 3-6-3 mm

Masse Fensteröffnung:

60×111 cm

Türen, Durchgangsmass:

151×175 cm

Türschwelle: niedrig,

abgedeckt mit Edelstahl

DachBristolter: 19 mm

Dachfläche: 25,4 m²

Dachneigung: 5,2°

Bruttogrundfläche: 20,1 m²

OPTIONAL

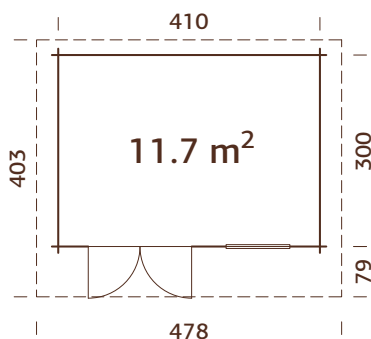
Dachpappe: 6 Rollen, SBS-Dacheindeckung: 6 Rollen, Dachpappennägel, EPDM, Regenrinnen, Anbauschuppen, Schleppdach, zusätzliche Türen und Fenster. Siehe unter Zusatzartikeln, Seite 150-160.

CHF 6449.00 naturbelassen

CHF 7499.00 tauchimprägniert

BLOCKHAUS HEIDELBERG 11,7 m²

ARTIKELNUMMER: 0801.266



PRODUKTBESCHREIBUNG

Bohlenmasse: 430×320 cm

Umbauter Raum: 26,7 m³

Tür-/Fenstertyp: Summer

Tür-/Fensterglas:

Doppelglas, gehärtet,
4-9-4 mm

Festes Fenster,

lichtes Mass: 90×168 cm

Türen, Durchgangsmass:

151×183 cm

Türschwelle: niedrig,

abgedeckt mit Edelstahl

DachBristolter: 19 mm

Dachfläche: 18,6 m²

Dachneigung: 2,2°

Bruttogrundfläche: 12,3 m²

OPTIONAL

Dachpappe: 3 Rollen, SBS-Dacheindeckung: 3 Rollen, Dachpappennägel, EPDM, Regenrinnen.


Siehe unter Zusatzartikeln, Seite 150-160.

Doppelverglast

BEHANDLUNGSOPTIONEN



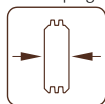
0801.267
hellbraun
tauchimprägniert



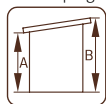
0801.269
grau
tauchimprägniert



0801.268
transparent
tauchimprägniert



44 mm



A: 222 cm
B: 244 cm



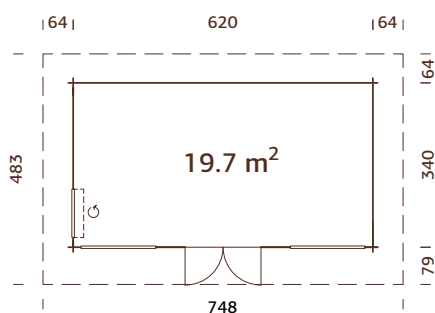
Inklusive
19 mm

CHF 5849.00 naturbelassen

CHF 6749.00 tauchimprägniert

BLOCKHAUS HEIDELBERG 19,7 m²

ARTIKELNUMMER: 0801.270



PRODUKTBESCHREIBUNG

Bohlenmasse: 640×360 cm**Umbauter Raum:** 49,5 m³**Tür-/Fenstertyp:** Summer**Tür-/Fensterglas:**Doppelglas, gehärtet,
4-9-4 mm**Masse Fensteröffnung:**

90×196 cm

Festes Fenster, liches**Mass:** 143×194 cm**Türen, Durchgangsmass:**

148×201 cm

Türschwelle: niedrig,

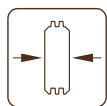
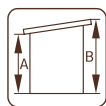
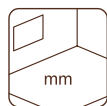
abgedeckt mit Edelstahl

DachBristolter: 19 mm**Dachfläche:** 36,5 m²**Dachneigung:** 9,2°**Bruttogrundfläche:** 21,1 m²

OPTIONAL

Dachpappe: 6 Rollen, SBS-Dacheindeckung: 6 Rollen, Dachpappennägel, EPDM, Regenrinnen. Siehe unter Zusatzartikeln, Seite 150-160.

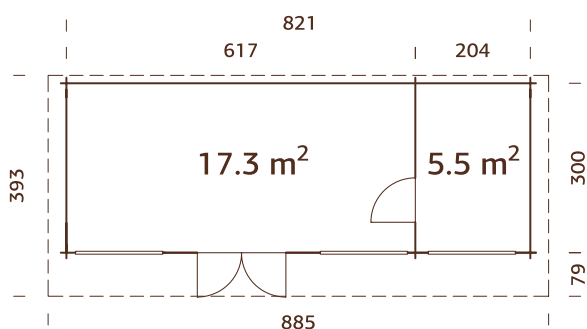
Doppelverglast

**70 mm****A: 236 cm**
B: 314 cm**Inklusive**
28 mm

CHF 13'349.00 naturbelassen

BLOCKHAUS HEIDELBERG 22,8 m²

ARTIKELNUMMER: 0801.271



PRODUKTBESCHREIBUNG

Bohlenmasse:

840×320 cm

Umbauter Raum: 59,2 m³

Tür-/Fenstertyp: Summer

Tür-/Fensterglas:

Doppelglas, gehärtet,
4-9-4 mm

Festes Fenster, liches Mass:

143×194 cm, 143×42 cm

Türen, Durchgangsmass:

73×195 cm, 148×201 cm

Türschwelle: niedrig, abgedeckt

mit Edelstahl

DachBristolter: 19 mm

Dachfläche: 34,6 m²

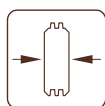
Dachneigung: 9,0°

Bruttogrundfläche: 24,6 m²

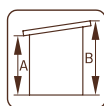
OPTIONAL

Dachpappe: 6 Rollen, SBS-Dacheindeckung: 6 Rollen, Dachpappennägel, Regenrinnen. Siehe unter Zusatzartikeln, Seite 150-160.

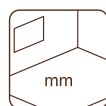
Doppelverglast



70 mm



A: 236 cm
B: 270 cm



Inklusive
28 mm

CHF 16349.00 naturbelassen

DACHMATERIAL FÜR FLACHDACHHÄUSER

In diesem Katalogabschnitt haben wir Ihnen unsere Flachdachmodelle präsentiert. Immer wieder stellt sich die Frage, was man als wasserdichtes Dachmaterial für Flachdächer verwenden sollte. Wie Sie vielleicht bemerkt haben, können Sie bei Zusatzartikeln zu jedem Flachdachhaus als besonderes Dachmaterial – EPDM-Folien (Ethylen-Propylen-Dien-Kautschuk) bestellen.



Vorteile von EPDM:

- verringert mögliche Kondensationsprobleme, die zur Leistungsschmälerung führen können
- lange Lebensdauer (bis zu 20 Jahre)
- EPDM ist die dimensional stabilste und wärmebeständigste Membran und bleibt selbst bei extremer Kälte elastisch

EPDM-Nutzer in kälterem Klima profitieren von:

- geringeren Heizkosten
- einem verringerten CO₂-Fussabdruck durch geringere Heizkosten
- geringere Risiken durch Ansammlung von Eis und Schnee
- geringere Gefahren durch Frost, Tau oder Eis, die auf weisser Membran schwer zu erkennen sind

Wir bieten die EPDM-Folie in massgeschnittenen Stücken an. Die Artikelnummer der geeigneten EPDM-Folie ist in der Tabelle der optionalen Produkte am Ende jeder Produktgruppe angegeben sowie bei den Zusatzartikeln am Ende des Kataloges.


Unsere EPDM-Artikel beinhalten Flächenkleber zur Montage.

Die Montage der EPDM-Folie ist unkompliziert, folgen Sie einfach der beiliegenden Produkteinleitung.



ZUSATZARTIKEL

SIEHE UNTER ZUSATZARTIKELN SEITE 150-160



Haus	Art.-Nr.	Fussboden ¹	Dachpappe, Rollen	SBS-Dacheindeckung, Rollen	Dachpappennägel, 1 kg	EPDM ²	Regenrinnen	Schleppdach	Wandelement	zusätzliche Tür	zusätzliches Fenster
Lauterbach 6,0 m ²	0801.177	optional	0800.887, 2 Rollen	0801.755, 2 Rollen	0800.881	0801.760	0801.749	optional			optional
Lauterbach 6,0+5,9 m ²	0801.178	optional	0800.887, 5 Rollen	0801.755, 5 Rollen	0800.881	0800.886	0801.752	optional			optional
Lauterbach 8,4 m ²	0801.179	optional	0800.887, 2 Rollen	0801.755, 2 Rollen	0800.881	0801.760	0800.884	optional			optional
Lauterbach 8,4+5,9 m ²	0801.180	optional	0800.887, 5 Rollen	0801.755, 5 Rollen	0800.881	0800.885	0801.749 + 0800.884	optional			optional
Lauterbach 12,7 m ²	0801.181	optional	0800.887, 3 Rollen	0801.755, 3 Rollen	0800.881	0801.765	0801.752	optional			optional
Elba 9,6 m ²	0801.190	optional	0800.887, 3 Rollen	0801.755, 3 Rollen	0800.881	0801.761	0800.884	optional			
Elba 9,6+8,1 m ²	0801.194	optional	0800.887, 5 Rollen	0801.755, 5 Rollen	0800.881	0800.885	0801.749 + 0800.884	optional			
Elba 11,3 m ²	0801.198	optional	0800.887, 3 Rollen	0801.755, 3 Rollen	0800.881	0801.761	0801.751	optional			
Elba 11,3+8,1 m ²	0801.202	optional	0800.887, 5 Rollen	0801.755, 5 Rollen	0800.881	0800.885	2 x 0800.884	optional			
Elmshorn 6,9 m ²	0801.206	optional	0800.887, 2 Rollen	0801.755, 2 Rollen	0800.881	0801.760	0801.749			optional	
Elmshorn 8,7 m ²	0801.210	optional	0800.887, 3 Rollen	0801.755, 3 Rollen	0800.881	0801.761	0800.884			optional	
Elmshorn 6,9+8,2 m ²	0801.214	optional	0800.887, 5 Rollen	0801.755, 5 Rollen	0800.881	0800.886	0801.752			optional	
Elmshorn 6,9+10,0 m ²	0801.218	optional	0800.887, 5 Rollen	0801.755, 5 Rollen	0800.881	0800.885	0801.749 + 0800.884			optional	
Elmshorn 8,7+8,2 m ²	0801.222	optional	0800.887, 5 Rollen	0801.755, 5 Rollen	0800.881	0800.885	0801.749 + 0800.884			optional	
Elmshorn 8,7+10,0 m ²	0801.226	optional	0800.887, 5 Rollen	0801.755, 5 Rollen	0800.881	0800.885	0801.749 + 0800.884			optional	
Elmshorn 13,1 m ²	0801.230	optional	0800.887, 5 Rollen	0801.755, 5 Rollen	0800.881	0801.765	0801.751			optional	
Elmshorn 13,1+5,9 m ²	0801.234	optional	0800.887, 5 Rollen	0801.755, 5 Rollen	0800.881	0801.766	0801.749 + 0800.884			optional	

¹ Inklusive imprägnierte Unterbauhölzer

² inklusive Klebstoff für EPDM

Die Artikelnummer ist bei unbehandelten Artikeln angegeben, bei behandelten Artikeln fragen Sie bitte unser Verkaufsteam.

ZUSATZARTIKEL

SIEHE UNTER ZUSATZARTIKELN SEITE 150-160

Haus	Art.-Nr.	Fussboden ¹	Dachpappe, Rollen	SBS-Dachindeckung, Rollen	Dachpappennägel, 1 kg	EPDM ²	Regenrinnen	Terrasse	Anbauschuppen	Schleppdach	zusätzliche Tür	zusätzliches Fenster
Leibzig 14,2 m ²	0801.238		0800.887 3 Rollen	0801.755 3 Rollen	0800.881	0801.763	0801.751		optional	optional		
Leibzig 19,4 m ²	0801.242		0800.887 6 Rollen	0801.755 6 Rollen	0800.881	0801.767	0801.752		optional	optional		
Bristol 14,8 m ²	0801.258	optional	0800.887 5 Rollen	0801.755 5 Rollen	0800.881	0800.886			optional	optional		
Bristol 19,9 m ²	0801.262	optional	0800.887 6 Rollen	0801.755 6 Rollen	0800.881	0801.767			optional	optional		
Lissabon 11,5 m ²	0801.246		0800.887 3 Rollen	0801.755 3 Rollen	0800.881	0801.765	0800.884		optional	optional		
Lissabon 14,2 m ²	0800.165		0800.887 3 Rollen	0801.755 3 Rollen	0800.881	0801.763	0801.751	optional	optional	optional	optional	optional
Lissabon 19,4 m ²	0801.254		0800.887 6 Rollen	0801.755 6 Rollen	0800.881	0801.767	0801.752		optional	optional	optional	optional
Heidelberg 11,7 m ²	0801.266		0800.887 3 Rollen	0801.755 3 Rollen	0800.881	0801.763	0801.751					
Heidelberg 19,7 m ²	0801.270		0800.887 6 Rollen	0801.755 6 Rollen	0800.881	0801.767	2 x 0800.884					
Heidelberg 22,8 m ²	0801.271		0800.887 6 Rollen	0801.755 6 Rollen	0800.881		0801.752 + 0801.749					

¹ inklusive imprägnierte Unterbauhölzer

² inklusive Klebstoff für EPDM

Die Artikelnummer ist bei unbehandelten Artikeln angegeben, bei behandelten Artikeln fragen Sie bitte unser Verkaufsteam.





GARTENVILLEN



GARTENVILLA
SANTANDER 21,5+3,7 m²



GARTENVILLA
SANTANDER 25,6+11,1 m²



GARTENVILLA
SANTANDER 29,9 m²



GARTENVILLA
EMDEN 39,2 m²



GARTENVILLA
EMDEN 40,1+5,2 m²



GARTENVILLA
AGADIR 18,8+12,5 m²



GARTENVILLA
AGADIR 18,8+28,8 m²



GARTENVILLA
ANTWERPEN 26,8 m²



GARTENVILLA
ANTWERPEN 26,8+1,9 m²

GARTENVILLA SANTANDER 21,5+3,7 m²

ARTIKELNUMMER: 0801.272



PRODUKTBESCHREIBUNG

Bohlenmasse: 620×470 cm

Umbauter Raum: 59,7 m³

Terrasse: 329×104 cm

Tür-/Fenstertyp: Summer

Tür-/Fensterglas:

Doppelglas, 3-9-3 mm

Masse Fensteröffnung:

76×92 cm

Türen, Durchgangsmass:

73×195 cm

Türschwelle: niedrig, abgedeckt mit Edelstahl

Dachbretter: 19 mm

Dachfläche: 36,0 m²

Dachneigung: 20,4°

Bruttogrundfläche (inkl. Terrasse): 27,0 m²

OPTIONAL

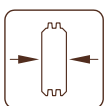
Dachpappe: 7 Rollen, SBS-Dacheindeckung: 7 Rollen, Schindeln: 14 Pakete,

Dachpappennägel, Fensterläden, Blumenkästen.

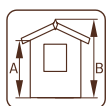
Siehe unter Zusatzartikeln, Seite 150-160.

CHF 16'999.00 naturbelassen

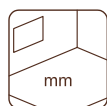
Doppelverglast
Starke Dachträger aus Leimholz
Terrassenbretter imprägniert



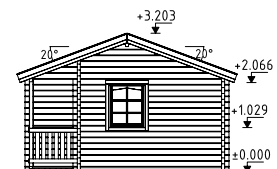
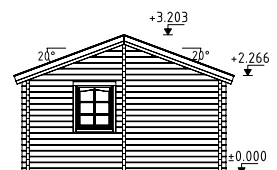
70 mm



A: 230 cm
B: 320 cm



Inklusive
28 mm



GARTENVILLA SANTANDER 25,6+11,1 m²

ARTIKELNUMMER: 0801.273



PRODUKTBESCHREIBUNG

Bohlenmasse: 791×370(520) cm

Umbauter Raum: 106,2 m³

Terrasse: 771×146 cm

Tür-/Fenstertyp: Summer

Tür-/Fensterglas:

Doppelglas, 3-9-3 mm

Masse Fensteröffnung:

44×44 cm, 119×117 cm

Türen, Durchgangsmass: 60×187

cm, 73×187 cm, 151×186 cm

Türschwelle: niedrig, abgedeckt mit Edelstahl

Dachbretter: 19 mm

Dachfläche: 48,5 m²

Dachneigung: 19,2°

Bruttogrundfläche (inkl. Terrasse): 38,6 m²

OPTIONAL

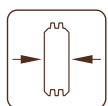
Dachpappe: 9 Rollen, SBS-Dacheindeckung: 9 Rollen, Schindeln: 18 Pakete,

Dachpappennägel, Blumenkästen. Siehe unter Zusatzartikeln, Seite 150-160.

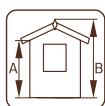
CHF 16'999.00 naturbelassen

Doppelverglast

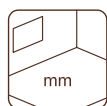
Terrassenbretter imprägniert



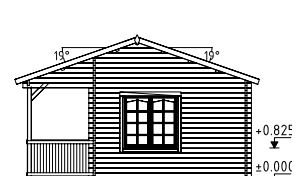
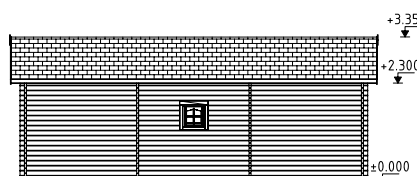
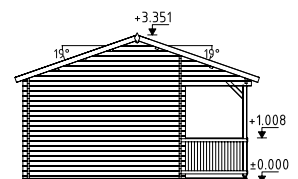
44 mm



**A: 239 cm
B: 335 cm**




**Inklusive
19 mm**



GARTENVILLA SANTANDER 29,9 m²

ARTIKELNUMMER: 0801.274



PRODUKTBESCHREIBUNG

Bohlenmasse: 605×410 cm

Umbauter Raum: 65,6 m³

Tür-/Fenstertyp: Summer

Tür-/Fensterglas:

Doppelglas, 3-9-3 mm

Masse Fensteröffnung:

44×44 cm, 76×87 cm, 117×87 cm

Türen, Durchgangsmass:

73×186 cm, 151×186 cm

Türschwelle: niedrig, abgedeckt mit Edelstahl

Dachbretter: 19 mm

Dachfläche: 37,7 m²

Dachneigung: 32,1°

Bruttogrundfläche: 22,8 m²

Erdgeschoss: 21,7 m²

Erster Stock: 8,2 m²

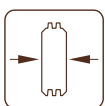
OPTIONAL

Dachpappe: 8 Rollen, SBS-Dacheindeckung: 8 Rollen, Schindeln: 15 Pakete, Dachpappennägeln, Fensterläden, Blumenkästen, zusätzliche Türen und Fenster.

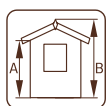
Siehe unter Zusatzartikeln, Seite 150-160.

CHF 12'449.00 naturbelassen

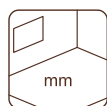
Doppelverglast



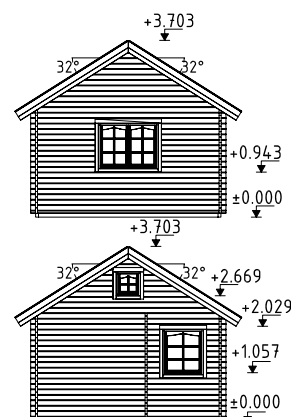
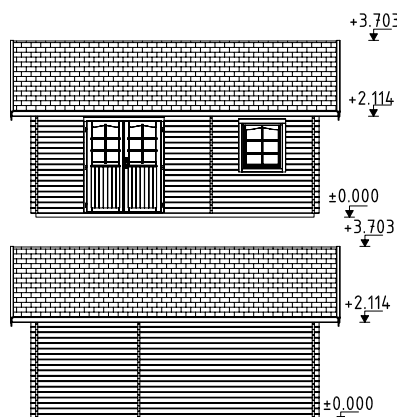
44 mm



A: 239 cm
B: 370 cm



Inklusive
19 mm



GARTENVILLA EMDEN 39,2 m²

ARTIKELNUMMER: 0801.275



PRODUKTBESCHREIBUNG

Bohlenmasse: 660×780 cm

Umbauter Raum: 102,2 m³

Tür-/Fenster typ: Summer

Tür-/Fenster glas:

Doppelglas, 3-9-3 mm

Masse Fensteröffnung:

44×44 cm, 76×92 cm, 117×92 cm

Türen, Durchgangsmass:

73×195 cm

Türschwelle: niedrig, abgedeckt mit Edelstahl

Dachbretter: 19 mm

Dachfläche: 53,9 m²

Dachneigung: 15,8°

Bruttogrundfläche: 42,0 m²

OPTIONAL

Dachpappe: 10 Rollen, SBS-Dacheindeckung: 10 Rollen, Schindeln: 21 Pakete,

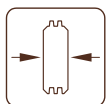
Dachpappennägel, Fensterläden, Blumenkästen, zusätzliches Fenster.

Siehe unter Zusatzartikeln, Seite 150-160.

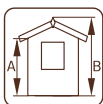
CHF 23'749.00 naturbelassen

Doppelverglast

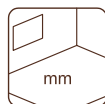
Starke Dachträger aus Leimholz



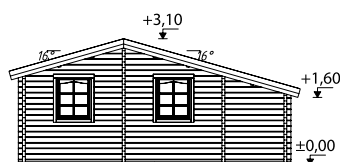
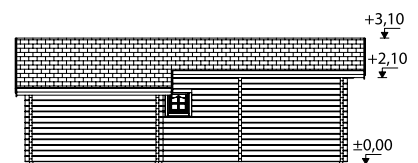
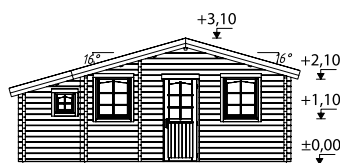
70 mm



A: 230 cm
B: 310 cm



Inklusive
28 mm



GARTENVILLA EMDEN 40,1+5,2 m²

ARTIKELNUMMER: 0801.276



PRODUKTBESCHREIBUNG

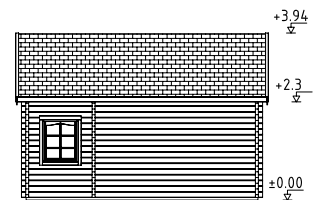
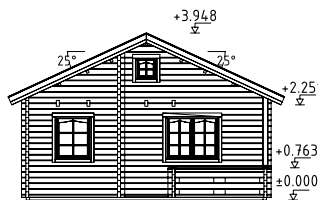
Bohlenmasse: 590×570 cm
Umbauter Raum: 79,8 m³
Terrasse: 339×153 cm
Tür-/Fenstertyp: Summer
Tür-/Fensterglas:
 Doppelglas, 3-9-3 mm
Masse Fensteröffnung:
 44×44 cm, 76×92 cm, 117×92 cm
Türen, Durchgangsmass:
 73×195 cm

Türschwelle: niedrig, abgedeckt mit Edelstahl
Dachbretter: 19 mm
Dachfläche: 41,9 m²
Dachneigung: 24,8°
Bruttogrundfläche (inkl. Terrasse): 31,4 m²
Erdgeschoss: 23,7+5,2 m²
Erster Stock: 16,4 m²

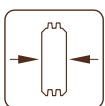
OPTIONAL

Dachpappe: 9 Rollen, SBS-Dacheindeckung: 9 Rollen, Schindeln: 16 Pakete, Dachpappennägel, Fensterläden, Blumenkästen, zusätzliches Fenster.
 Siehe unter Zusatzartikeln, Seite 150-160.

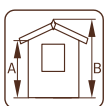
CHF 19'999.00 naturbelassen



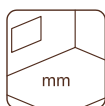
Doppelverglast
 Starke Dachträger aus Leimholz
 Terrassenbretter imprägniert



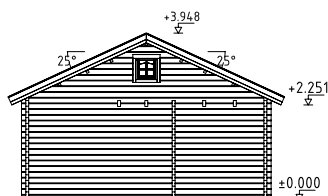
70 mm



A: 256 cm
B: 395 cm




Inklusive 28 mm



GARTENVILLA AGADIR 18,8+12,5 m²

ARTIKELNUMMER: 0801.277



PRODUKTBESCHREIBUNG

Bohlenmasse (Haus):

520×420 cm

Bohlenmasse

(Haus mit Terrasse):

520×650 cm

Umbauter Raum: 58,1 m³

Terrasse: 250×500 cm

Tür-/Fenstertyp: Summer

Tür-/Fensterglas:

Doppelglas, 3-9-3 mm

Masse Fensteröffnung:

170×161 cm

Türen, Durchgangsmass:

155×200 cm

Türschwelle: niedrig,
abgedeckt mit Edelstahl

Dachbretter: 19 mm

Dachfläche: 47,3 m²

Dachneigung: 18,0°

Bruttogrundfläche
(inkl. Terrasse): 32,3 m²

OPTIONAL

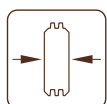
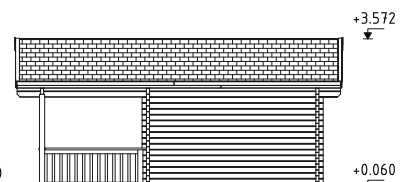
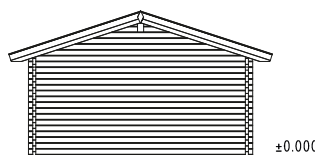
Dachpappe: 7 Rollen, SBS-Dacheindeckung: 7 Rollen, Schindeln: 18 Pakete,
Dachpappennägeln. Siehe unter Zusatzartikeln, Seite 150-160.

CHF 16'899.00 naturbelassen

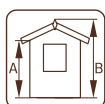
Doppelverglast

Kann auch spiegelverkehrt
aufgebaut werden.

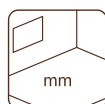
Terrassenbretter imprägniert



70 mm



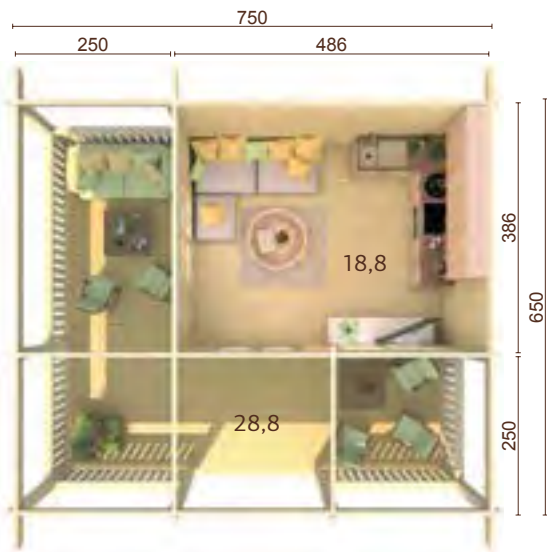
A: 250 cm
B: 357 cm



Inklusive
28 mm

GARTENVILLA AGADIR 18,8+28,8 m²

ARTIKELNUMMER: 0801.278



PRODUKTBESCHREIBUNG

Bohlenmasse (Haus):

520×420 cm

Bohlenmasse

(Haus mit Terrasse):

750×650 cm

Umbauter Raum: 63,8 m³

Terrasse: 250×750 cm, 250×650 cm

Tür-/Fenstertyp: Summer

Tür-/Fensterglas:

Doppelglas, 3-9-3 mm

Masse Fensteröffnung:

170×161 cm

Türen, Durchgangsmass:

155×200 cm

Türschwelle: niedrig,
abgedeckt mit Edelstahl

Dachbretter: 19 mm

Dachfläche: 67,2 m²

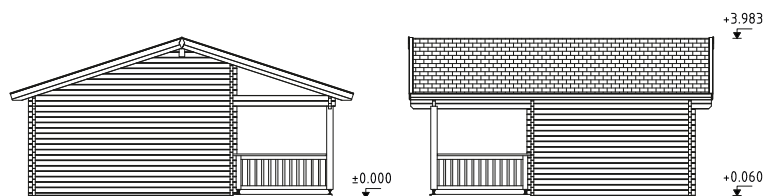
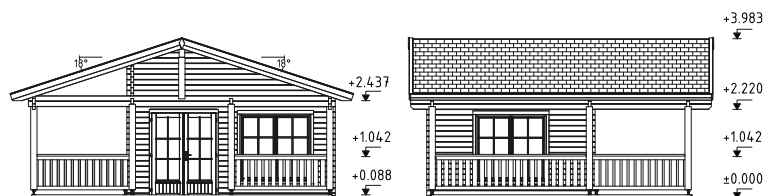
Dachneigung: 18,0°

Bruttogrundfläche
(inkl. Terrasse): 48,1 m²

OPTIONAL

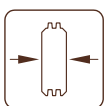
Dachpappe: 11 Rollen, SBS-Dacheindeckung: 11 Rollen, Schindeln: 24 Pakete, Dachpappennägel. Siehe unter Zusatzartikeln, Seite 150-160.

CHF 21'949.00 naturbelassen

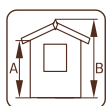


Doppelverglast

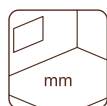
Terrassenbretter imprägniert



70 mm



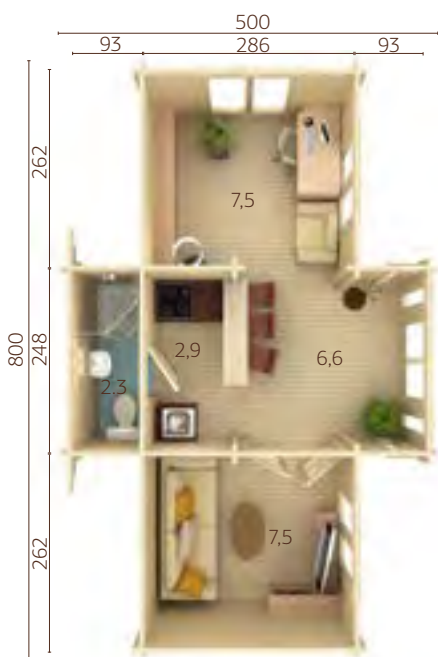
A: 250 cm
B: 400 cm



Inklusive
28 mm

GARTENVILLA ANTWERPEN 26,8 m²

ARTIKELNUMMER: 0801.279



PRODUKTBESCHREIBUNG

Bohlenmasse: 820×520 cm

Umbauter Raum: 81,9 m³

Tür-/Fenstertyp: Summer

Tür-/Fensterglas: Doppelglas,

gehärtet, 4-9-4 mm

Masse Fensteröffnung:

44×44 cm, 119×147 cm

Festes Fenster,

lichtes Mass: 26×153 cm

Türen, Durchgangsmass:

60×188 cm, 115×188 cm

Türschwelle: niedrig, abgedeckt mit Edelstahl

Dachbretter: 19 mm

Dachfläche: 46,7 m²

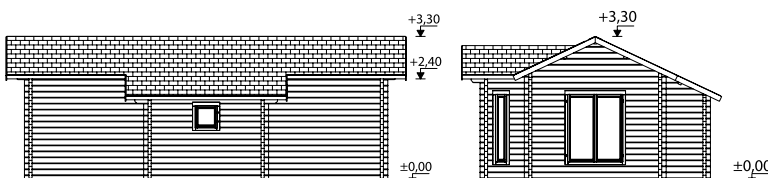
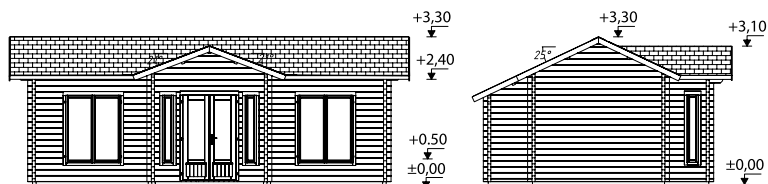
Dachneigung: 25,3°

Bruttogrundfläche: 29,2 m²

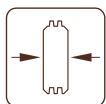
OPTIONAL

Dachpappe: 7 Rollen, SBS-Dacheindeckung: 7 Rollen, Schindeln: 18 Pakete, Dachpappennägel. Siehe unter Zusatzartikeln, Seite 150-160.

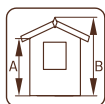
CHF23'999.00 naturbelassen



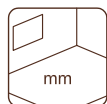
Doppelverglast



70 mm



A: 257 cm
B: 330 cm



Inklusive
28 mm

GARTENVILLA ANTWERPEN 26,8+1,9 m²

ARTIKELNUMMER: 0801.280



PRODUKTBESCHREIBUNG

Bohlenmasse: 790×420 cm

Umbauter Raum: 75,6 m³

Terrasse: 190×100 cm

Tür-/Fenstertyp: Summer

Tür-/Fensterglas: Doppelglas, gehärtet, 4-9-4 mm

Masse Fensteröffnung: 119×147 cm

Türen, Durchgangsmass:

73×188 cm, 148×189 cm

Türschwelle: niedrig, abgedeckt mit Edelstahl

Dachbretter: 19 mm

Dachfläche: 39,7 m²

Dachneigung: 17,5°

Bruttogrundfläche: 30,8 m²

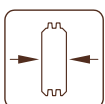
OPTIONAL

Dachpappe: 7 Rollen, SBS-Dacheindeckung: 7 Rollen, Schindeln: 16 pakete, Dachpappennägel. Siehe unter Zusatzartikeln, Seite 150-160.

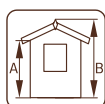
CHF 17'849.00 naturbelassen

Doppelverglast

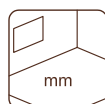
Terrassenbretter imprägniert



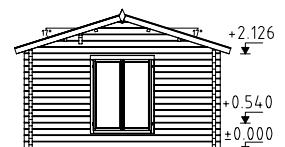
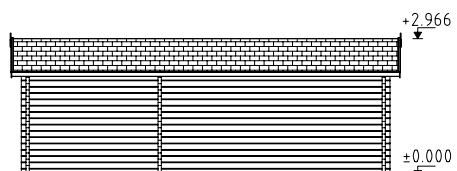
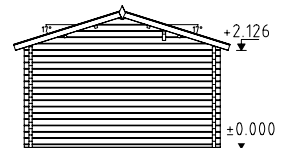
70 mm



A: 229 cm
B: 297 cm



Inklusive
28 mm





WIR BAUEN IHR TRAUMHAUS

Wir bieten Häuser in folgenden Wandstärken an: 44 und 70 mm Massivholz, 88, 114 und 134 mm Leimholz.

Im vorliegenden Katalog finden Sie nur einige Modelle und Ideen von Gartenvillen. Mit Hilfe unserer Architekten können wir Ihnen ein Haus nach Ihren eigenen Vorstellungen anbieten – ganz individuell.

Der Bausatz von einer Gartenvilla beinhaltet alle für den Aufbau benötigten Holzteile vom Fussboden bis zum Dach, Türen, Fenster, Treppenstufen, Wandverkleidung usw. Für jedes Haus liefern wir detaillierte Angaben und Baupläne zum Aufbau des Hauses. Alle Teile sind markiert, um den Aufbau zu erleichtern. Fragen Sie bitte nach weiteren Einzelheiten.

Bei Bedarf werden Grundrisszeichnungen und Ansichten für den Bauantrag vorbereitet.

Unsere Gartenvillen können auch mit Türen und Fenstern in hochwertiger Wohnhaus-Qualität angeboten werden (ab 70 mm Wandstärke).



ZUSATZARTIKEL

SIEHE UNTER ZUSATZARTIKELN SEITE 150-160

Haus	Art.-Nr.	Dachpappe, Rollen	SBS-Dachindeckung, Rollen	Schindeln ¹⁾ , Pakete	Dachpappemägel, 1 kg	Fensterläden ²⁾	Blumenkästen	Zusätzliche Tür	zusätzliches Fenster
Samtander 21,5+3,7 m ²	0801.272	0800.887 7 Rollen	0801.755 7 Rollen	14 Pakete	0800.881	optional	optional		
Samtander 25,6+11,1 m ²	0801.273	0800.887 9 Rollen	0801.755 9 Rollen	18 Pakete	0800.881	optional	optional		
Samtander 29,9 m ²	0801.274	0800.887 8 Rollen	0801.755 8 Rollen	15 Pakete	0800.881	optional	optional		
Emden 39,2 m ²	0801.275	0800.887 10 Rollen	0801.755 10 Rollen	21 Pakete	0800.881	optional	optional		
Emden 40,1+5,2 m ²	0801.276	0800.887 9 Rollen	0801.755 9 Rollen	16 Pakete	0800.881	optional	optional		
Agadir 18,8+12,5 m ²	0801.277	0800.887 7 Rollen	0801.755 7 Rollen	18 Pakete	0800.881	optional	optional		
Agadir 18,8+28,8 m ²	0801.278	0800.887 11 Rollen	0801.755 11 Rollen	24 Pakete	0800.881	optional	optional		
Antwerpen 26,8 m ²	0801.279	0800.887 7 Rollen	0801.755 7 Rollen	18 Pakete	0800.881	optional	optional		
Antwerpen 26,8+1,9 m ²	0801.280	0800.887 7 Rollen	0801.755 7 Rollen	16 Pakete	0800.881	optional	optional		

¹⁾ Dachschindeln sind in jeweils vier Farben erhältlich: 107180 = schwarz, 107182 = rot, 107183 = grün, 107181 = braun.

²⁾ Fensterläden sind nur für nach innen öffnende Fenster geeignet. Die Artikelnummer ist bei unbehandelten Artikeln angegeben, bei behandelten Artikeln fragen Sie bitte unser Verkaufsteam.





NORDIC- HÄUSER

WIR BIETEN EINE TOLLE ALTERNATIVE ZUM TRADITIONELLEN GARTENHAUS!

Diese Häuser im zeitgemässen Stil, in skandinavischer Optik und Qualität sind eine gute Wahl für einen Garten in der Stadt. Die Nordic-Modelle gehören zu unseren modernsten und innovativsten Häusern.

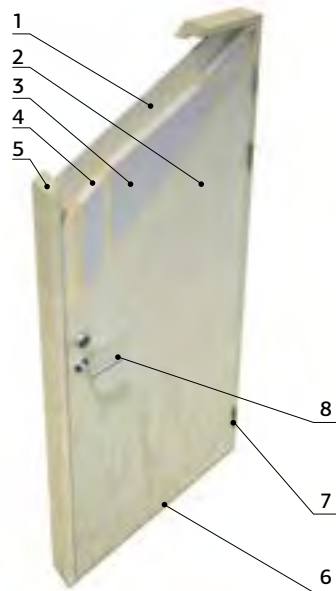
Die vorgefertigten, von innen mit Windschutzfolie bedeckten Wandelemente, machen die Häuser extrem witterungsbeständig. Es besteht die Möglichkeit eine 70 mm dicke Dämmschicht anzubringen. Zur Abdeckung dieser Dämmschicht, sowie Kabeln, bieten wir als Option eine innere Wandverkleidung an. Alle Häuser haben eine ISO-Verglasung und nach aussen öffnende Fenster.

Türen von NORDIC+-Häusern haben eine 40 mm EPS (expandiertes Polystyrol) Isolation welche sie besonders witterungsbeständig macht.

1. Sperrholz 10 mm
2. Sperrholz 10 mm
3. EPS 50 - 40 mm Isolation
4. Holzgerüst 40×40 mm
5. Leimholzrahmen 44×105 mm
6. Holzschwelle 28×93 mm
7. Scharnier 115×84×3 mm (3×)
8. 565 Schloss und Schlosskasten

Die Gesamtelementstärke bei den Nordic-Häusern beträgt 88 mm. Hier sehen Sie den Querschnitt eines Elements, sodass Sie besser erkennen können, wie diese Elemente aussehen und woraus sie bestehen:

1. 34×70 mm Rahmen
2. Windschutzfolie
3. 18 mm fein-sägerauhe Verkleidung



NORDIC-HAUS LYON 13,6 m²

ARTIKELNUMMER: 0801.281



LYON OPTION 1 LYON OPTION 2 LYON OPTION 3 LYON OPTION 4

Ein Bausatz – viele Häuser!


Die mehrfach versetzbaren Wand-, Fenster- und Türelemente der Modelle bieten Ihnen unterschiedliche Gestaltungsmöglichkeiten Ihres Hauses an.



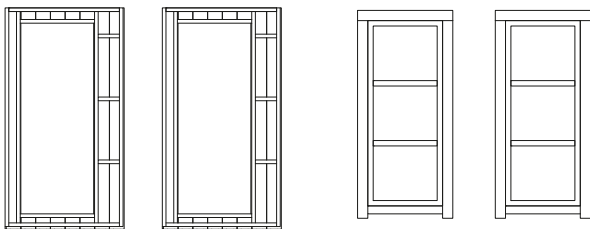
SCHNELLER & EINFACHER AUFBAU




Innenansicht, Wände mit Windschutzfolie



Wandelemente – 10 + 2 St.



Fensterelemente + Fenster – 2 St.



Vorgefertigte Elemente und einfache Konstruktion ermöglichen einen schnellen und leichten Aufbau.

Lagerung
Praktisch für Einlagerung grösserer Mengen; das Modell ist ganzjährig vorrätig.



30 Min.

Auspacken und Sortieren der Bauteile
Ein Hauspaket ist kompakt und beinhaltet alle benötigten Teile für den Aufbau.



Fundament und Fussboden verlegen
Imprägnierte Unterbauhölzer und 19 mm Fussbodenbretter



45 Min.



Aufbau der Wandelemente
Die vorgefertigten von innen mit Windschutzfolie bedeckten Wandelemente



1 h



Montage der Dachträger und -bretter
Vorgefertigte Dachträger ermöglichen eine schnelle und leichte Dachmontage, Dachbretter 19 mm.



1 h 30 Min.



Montage der Türen und Fenster
Doppelverglasete Fenster bewahren thermische Beständigkeit. Alle Fenster können geöffnet werden.



1 h



Verlegen von Dachpappe oder -schindeln
Verschiedene Typen von Dacheindeckungsmaterialien schützen Ihr Haus vor Witterungseinflüssen.



1 h



6 – 8 Stunden





NORDIC-HAUS
LYON 13,6 m²



NORDIC-HAUS
HERFORD 13,6 m²



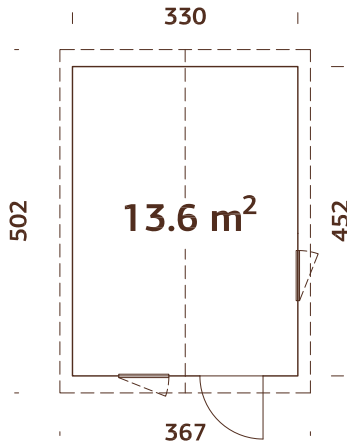
NORDIC-HAUS
ETTLINGEN 13,6 m²



NORDIC-HAUS
SOLINGEN 13,6 m²

NORDIC-HAUS LYON 13,6 m²

ARTIKELNUMMER: 0801.281



Tür- und Fensterelemente können versetzt werden.

Doppelverglast

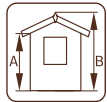
Vorgefertigte Wandelemente

Windsperre inklusive

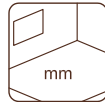
Trendy Look! Wandbretter feinsägerauh



88 mm



A: 203 cm
B: 297 cm



Inklusive
19 mm

PRODUKTBESCHREIBUNG

Wandaussenmasse:

330×452 cm

Umbauter Raum: 35,2 m³

Tür-/Fenstertyp: Summer

Tür-/Fensterglas:

Doppelglas, 3-9-3 mm

Masse Fensteröffnung:

57×165 cm

Türen, Durchgangsmass:

78×191 cm

Türschwelle: Holz

Dachbretter: 19 mm

Dachfläche: 19,5 m²

Dachneigung: 20,0°

Bruttogrundfläche: 14,9 m²

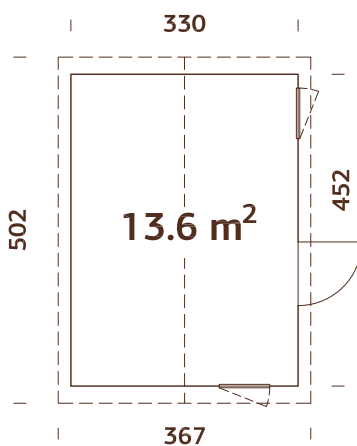
OPTIONAL

Dachpappe: 5 Rollen, SBS-Dacheindeckung: 5 Rollen, Schindeln: 8 Pakete, Dachpappennägel, Regenrinnen, innere Wandverkleidung, zusätzliches Fenster. Siehe unter Zusatzartikeln, Seite 150-160.

CHF 5649.00 naturbelassen

NORDIC-HAUS HERFORD 13,6 m²

ARTIKELNUMMER: 0801.282




Tür- und Fensterelemente können versetzt werden.

Doppelverglast

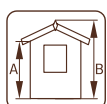
Vorgefertigte Wandelemente

Windsperre inklusive

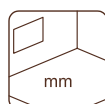
Trendy Look! Wandbretter feinsägerauh



88 mm



A: 203 cm
B: 297 cm



Inklusive
19 mm

PRODUKTBESCHREIBUNG

Wandaussenmasse:

330×452 cm

Umbauter Raum: 35,2 m³

Tür-/Fenstertyp: Summer

Tür-/Fensterglas:

Doppelglas, 3-9-3 mm

Masse Fensteröffnung:

57×86 cm

Türen, Durchgangsmass:

78×191 cm

Türschwelle: Holz

Dachbretter: 19 mm

Dachfläche: 19,5 m²

Dachneigung: 20,0°

Bruttogrundfläche: 14,9 m²

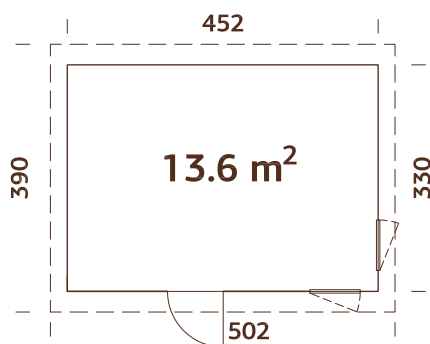
OPTIONAL

Dachpappe: 5 Rollen, SBS-Dacheindeckung: 5 Rollen, Schindeln: 8 Pakete, Dachpappennägel, Regenrinnen, innere Wandverkleidung, zusätzliches Fenster. Siehe unter Zusatzartikeln, Seite 150-160.

CHF 5549.00 naturbelassen

NORDIC-HAUS ETTLINGEN 13,6 m²

ARTIKELNUMMER: 0801.283



Tür- und Fensterelemente können versetzt werden.

Doppelverglast

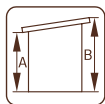
Vorgefertigte Wandelemente

Windsperre inklusive

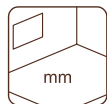
Trendy Look! Wandbretter feinsägerauh



88 mm



A: 203 cm
B: 294 cm



Inklusive
19 mm

PRODUKTBESCHREIBUNG

Wandaussenmasse:

452×330 cm

Umbauter Raum: 33,7 m³

Tür-/Fenstertyp: Summer

Tür-/Fensterglas:

Doppelglas, 3-9-3 mm

Masse Fensteröffnung:

57×165 cm

Türen, Durchgangsmass:

78×191 cm

Türschwelle: Holz

Dachbretter: 19 mm

Dachfläche: 19,7 m²

Dachneigung: 9,0°

Bruttogrundfläche: 14,9 m²

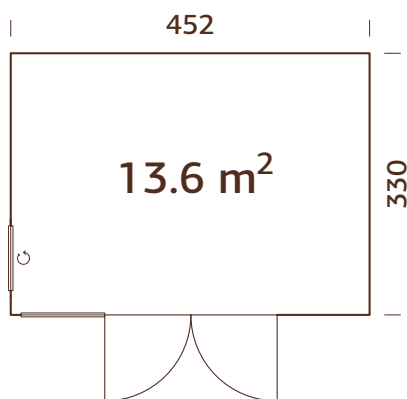
OPTIONAL

Dachpappe: 5 Rollen, SBS-Dacheindeckung: 5 Rollen, Dachpappennägel, Regenrinnen, innere Wandverkleidung, zusätzliches Fenster. Siehe unter Zusatzartikeln, Seite 150-160.

CHF 5649.00 naturbelassen

NORDIC-HAUS SOLINGEN 13,6 m²

ARTIKELNUMMER: 0801.284



Kann auch spiegelverkehrt aufgebaut werden.

Tür- und Fensterelemente können versetzt werden.

Doppelverglast

Vorgefertigte Wandelemente

Windsperre inklusive

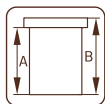
Trendy Look! Wandbretter feinsägerauh

Dachinnenverkleidung inklusive

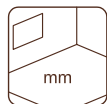
Metall-Dachkante inklusive



88 mm



A: 238 cm
B: 281 cm



Inklusive
28 mm



PRODUKTBESCHREIBUNG

Wandaussenmasse:

452×330 cm

Umbauter Raum: 30,2 m³

Tür-/Fenstertyp: Summer

Tür-/Fensterglas:

Doppelglas, gehärtet,
4-9-4 mm

Festes Fenster, liches Mass:

84×200 cm, 90×200 cm

Türen, Durchgangsmass:

207×201 cm

Türschwelle: Holz

Dachbretter: 19 mm

Dachfläche: 15,5 m²

Dachneigung: 1,4°

Regenrinnen: Inklusive

Bruttogrundfläche: 14,9 m²

OPTIONAL


EPDM, innere Wandverkleidung.

Siehe unter Zusatzartikeln, Seite 150-160.

CHF 8599.00 naturbelassen

ZUSATZARTIKEL

SIEHE UNTER ZUSATZARTIKELN SEITE 150-160



Haus	Art.-Nr.	SBS Dacheindeckung.				Regenrinnen	Innere Wandverkleidung	Zusätzliches Fenster	Zusätzliches Fenster
		Dachpappe, Rollen	Schindeln ¹ , Pakete	Dachpappennägel, 1 kg EPDM ²	Rollen				
Lyon 13,6 m ²	0801.281	0800.887 5 Rollen	8 Pakete	0800.881	0801.755 5 Rollen	0800.883	optional	optional	optional
Herford 13,6 m ²	0801.282	0800.887 5 Rollen	8 Pakete	0800.881	0801.755 5 Rollen	0800.883	optional	optional	optional
Ertlingen 13,6 m ²	0801.283	0800.887 5 Rollen		0800.881	0801.755 5 Rollen	0801.752	optional	optional	optional
Solingen 13,6 m ²	0801.284					Inklusive	optional		

¹ Dachschindeln sind in jeweils vier Farben erhältlich: 107180 = schwarz, 107182 = rot, 107183 = grün, 107181 = braun.

² Inklusive Klebstoff für EPDM



A photograph of a modern house with a large lawn and trees. In the foreground, there are several concrete tiers forming a garden. The house has a wooden exterior and a large glass window. The scene is set in a lush, green environment with many trees and foliage. The text 'NORDIC+ HÄUSER' is overlaid in the center of the image.

NORDIC+ HÄUSER



NORDIC+ HAUS
CHICAGO 21,5 m²



NORDIC+ HAUS
PERUGIA 21,5 m²



NORDIC+ HAUS
ANKARA 21,5 m²



NORDIC+ HAUS
ANDORRA 21,5 m²




NORDIC+HAUS
ANDORRA 28,5 m²

VORGEFERTIGTE NORDIC+ HÄUSER MIT EINER ELEMENTSTÄRKE VON 160 MM

Diese skandinavischen Häuser und Garagen eignen sich für jeden Garten, in dem es keine wetterfesten Gebäude gibt, wo Sie sich mit Ihrer Familie und Ihren Freunden aufhalten können. Nehmen Sie sich ruhig Zeit und studieren Sie die nächsten Seiten mit unserer besten Auswahl an modernen vorgefertigten Nordic+ Häusern.

Die vorgefertigten Wandelemente sind innen mit Windschutzfolie verkleidet. Dadurch sind diese Häuser extrem witterungsbeständig, besonders regen- und windabweisend. Es ist angenehm, sich in einem Gebäude aufzuhalten, wenn es warm ist. Bei den Nordic+ Häusern können Sie die Wände, den Boden und die Decke isolieren. Für eine bessere Durchlüftung des Hauses haben wir nach der Verkleidung Lüftungslatten hinzugefügt. Alle Häuser besitzen eine doppelte Verglasung und nach aussen öffnende Fenster. Ebenso dazu gehören isolierte Türen aus 40 mm EPS (expandiertes Polystyrol).



Die Gesamtelementstärke der Nordic+ Häuser beträgt 160 mm. Hier sehen Sie den Querschnitt eines Elements, sodass Sie besser erkennen können, wie diese Elemente aussehen und woraus sie bestehen:

1. 44×95 mm Rahmen
2. Windschutzfolie
3. 19×45 mm Lüftungslatten
4. 28×70 mm Verkleidungsstützen
5. 8 mm fein-sägearauhe Verkleidung

Ein Bausatz - viele Häuser!

Ein Modell beinhaltet eine Reihe von Wand- und Fenster-Tür-Elementen, die auf verschiedene Weise neu angeordnet werden können. Dadurch kann das Haus ein sehr unterschiedliches Aussehen erhalten. Wenn Sie gerne mehr Licht im Haus haben, können Sie zusätzliche Fenster oder Türen hinzufügen, sehen Sie hierzu S. 93. Vorgefertigte Elemente und die einfache Konstruktion ermöglichen eine schnelle und einfache Montage.

NORDIC+ HAUS CHICAGO 21,5 m²

ARTIKELNUMMER: 0801.285



CHICAGO OPTION 1



CHICAGO OPTION 2



CHICAGO OPTION 3

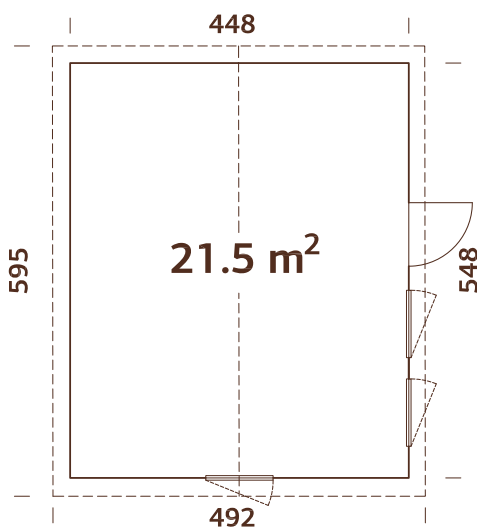


CHICAGO OPTION 4



NORDIC+ HAUS CHICAGO 21,5 m²

ARTIKELNUMMER: 0801.285



PRODUKTBESCHREIBUNG

Wandaussenmasse:

448×548 cm

Umbauter Raum: 55,4 m³

Tür-/Fenstertyp: Summer

Tür-/Fensterglas:

Doppelglas, 3-9-3 mm

Masse Fensteröffnung:

57×165, 69×38 cm

Türen, Durchgangsmass:

78×191 cm

Türschwelle: Holz

Dachbretter: 19 mm

Dachfläche: 30,4 m²

Dachneigung: 20,0°

Bruttogrundfläche: 24,6 m²

OPTIONAL

Dachpappe: 7 Rollen, SBS-Dacheindeckung: 7 Rollen, Schindeln: 13 Pakete,

Dachpappennägel, Regenrinnen, zusätzliche Türen und Fenster.

Siehe unter Zusatzartikeln, Seite 150-160.

Tür- und Fensterelemente können versetzt werden.

Doppelverglast

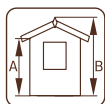
Vorgefertigte Wandelemente, Windsperre inklusive

Trendy Look! Wandbretter feinsägerauh

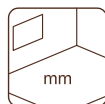
CHF 9999.00 naturbelassen



160 mm



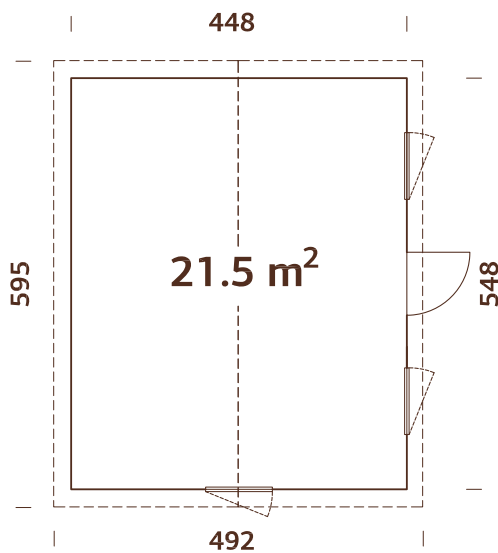
A: 216 cm
B: 326 cm



Inklusive
19 mm

NORDIC+ HAUS PERUGIA 21,5 m²

ARTIKELNUMMER: 0801.286



PRODUKTBESCHREIBUNG

Wandaussenmasse:

448×548 cm

Umbauter Raum: 55,4 m³

Tür-/Fenstertyp: Summer

Tür-/Fensterglas:

Doppelglas, 3-9-3 mm

Masse Fensteröffnung:

69×95, 69×38 cm

Türen, Durchgangsmass:

78×181 cm

Türschwelle: Holz

Dachbretter: 19 mm

Dachfläche: 30,4 m²

Dachneigung: 20,0°

Bruttogrundfläche: 24,6 m²

OPTIONAL

Dachpappe: 7 Rollen, SBS-Dacheindeckung: 7 Rollen, Schindeln: 13 Pakete,

Dachpappennägel, Regenrinnen, zusätzliche Türen und Fenster.

Siehe unter Zusatzartikeln, Seite 150-160.

CHF 9999.00 naturbelassen

Tür- und Fensterelemente können versetzt werden.

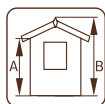
Doppelverglast

Vorgefertigte Wandelemente, Windsperre inklusive

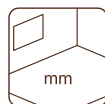
Trendy Look! Wandbretter feinsägerauh



160 mm



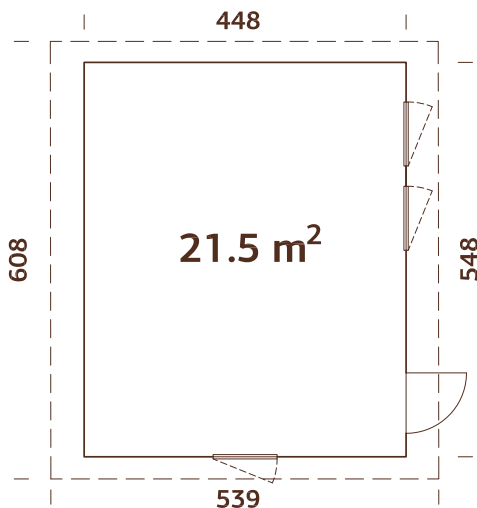
A: 216 cm
B: 326 cm



Inklusive
19 mm

NORDIC+ HAUS ANKARA 21,5 m²

ARTIKELNUMMER: 0801.287



PRODUKTBESCHREIBUNG

Wandaussenmasse:

448×548 cm

Umbauter Raum: 55,0 m³

Tür-/Fenstertyp: Summer

Tür-/Fensterglas:

Doppelglas, 3-9-3 mm

Masse Fensteröffnung:

57×165 cm

Türen, Durchgangsmass:

78×191 cm

Türschwelle: Holz

Dachbretter: 19 mm

Dachfläche: 33,2 m²

Dachneigung: 7,0°

Bruttogrundfläche: 24,6 m²

OPTIONAL

Dachpappe: 6 Rollen, SBS-Dacheindeckung: 6 Rollen, Dachpappennägel, Regenrinnen, zusätzliche Türen und Fenster. Siehe unter Zusatzartikeln, Seite 150-160.

CHF 9899.00 naturbelassen

Tür- und Fensterelemente können versetzt werden.

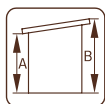
Doppelverglast

Vorgefertigte Wandelemente, Windsperre inklusive

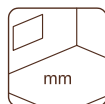
Trendy Look! Wandbretter feinsägerauh



160 mm



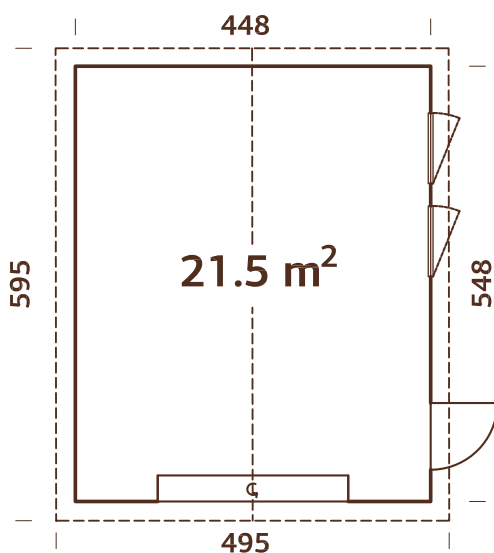
**A: 216 cm
B: 311 cm**



**Inklusive
19 mm**

NORDIC+ HAUS ANDORRA 21,5 m²

ARTIKELNUMMER: 0801.288



PRODUKTBESCHREIBUNG

Wandaussenmasse:

448×548 cm

Umbauter Raum: 55,4 m³

Tür-/Fenstertyp: Summer

Tür-/Fensterglas:

Doppelglas, 3-9-3 mm

Masse Fensteröffnung:

69×38 cm

Türen, Durchgangsmass:

78×181, 221×188 cm

Türschwelle: Holz

Dachbretter: 19 mm

Dachfläche: 30,4 m²

Dachneigung: 20,0°

Bruttogrundfläche: 24,6 m²

OPTIONAL

Dachpappe: 7 Rollen, SBS-Dacheindeckung: 7 Rollen, Schindeln: 13 Pakete,

Dachpappennägel, Regenrinnen, zusätzliche Türen und Fenster.

Siehe unter Zusatzartikeln, Seite 150-160.

Tür- und Fensterelemente können versetzt werden.

Doppelverglast

Vorgefertigte Wandelemente, Windsperre inklusive

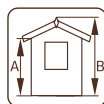
Trendy Look! Wandbretter feinsägearau

Sektionaltor inklusive

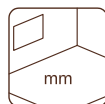
CHF 11'399.00 naturbelassen



160 mm



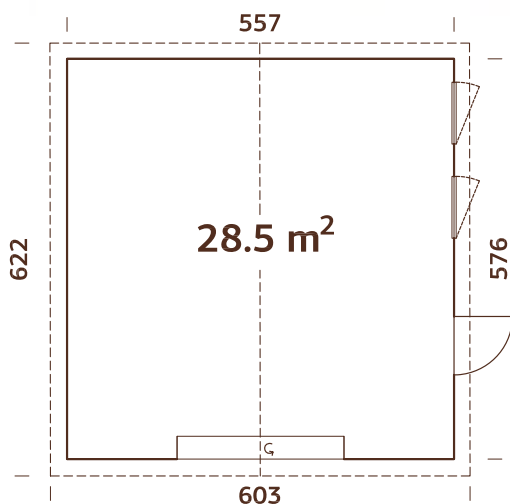
A: 216 cm
B: 316 cm



-

NORDIC+ HAUS ANDORRA 28,5 m²

ARTIKELNUMMER: 0801.289



PRODUKTBESCHREIBUNG

Wandaussenmasse:

557×576 cm

Umbauter Raum: 78,3 m³

Tür-/Fensterotyp: Summer

Tür-/Fensterglas:

Doppelglas, 3-9-3 mm

Masse Fensteröffnung:

69×38 cm

Türen, Durchgangsmass:

78×181, 221×188 cm

Türschwelle: Holz

Dachbretter: 19 mm

Dachfläche: 39,8 m²

Dachneigung: 20,0°

Bruttogrundfläche: 32,1 m²

OPTIONAL

Dachpappe: 7 Rollen, SBS-Dacheindeckung: 7 Rollen, Schindeln: 15 Pakete,

Dachpappennägel, Regenrinnen, zusätzliche Türen und Fenster.

Siehe unter Zusatzartikeln, Seite 150-160.

Tür- und Fensterelemente können versetzt werden.

Doppelverglast

Vorgefertigte Wandelemente, Windsperre inklusive

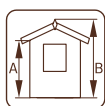
Trendy Look! Wandbretter feinsägerauh

Sektionaltor inklusive

CHF 12449.00 naturbelassen

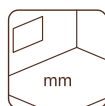


160 mm



A: 216 cm

B: 337 cm



-

ZUSATZARTIKEL

SIEHE UNTER ZUSATZARTIKELN SEITE 150-160



Haus	Art.-Nr.	Dachpappe, Rollen	SBS- Dacheindeckung, Rollen	Schindeln ¹ , Pakete	Dachpappennägel, 1 kg	Regenrinnen	Zusätzliche Tür	Zusätzliches Fenster
Chicago 21,5 m ²	0801.285	0800.887 7 Rollen	0801.755 7 Rollen	13 Pakete	0800.881	0800.883	optional	optional
Perugia 21,5 m ²	0801.286	0800.887 7 Rollen	0801.755 7 Rollen	13 Pakete	0800.881	0800.883	optional	optional
Ankara 21,5 m ²	0801.287	0800.887 6 Rollen	0801.755 6 Rollen		0800.881	0801.749 + 0800.884	optional	optional
Andorra 21,5 m ²	0801.288	0800.887 7 Rollen	0801.755 7 Rollen	13 Pakete	0800.881	0800.883	optional	optional
Andorra 28,5 m ²	0801.289	0800.887 7 Rollen	0801.755 7 Rollen	15 Pakete	0800.881	0801.745 + 0801.746	optional	optional

¹ Dachschindeln sind in jeweils vier Farben erhältlich: 107180 = schwarz, 107182 = rot, 107183 = grün, 107181 = braun.





PAVILLONS



PAVILLON
MELBOURNE 6,8 m²



PAVILLON
MELBOURNE 6,6 m²



PAVILLON
MELBOURNE 9,6 m²



PAVILLON
MELBOURNE 10,7 m²



PAVILLON
MELBOURNE 6,8+8,3 m²



PAVILLON
HANNOVER 7,6 m²



PAVILLON
HANNOVER 14,1 m²



PAVILLON
HANNOVER 20,3 m²



PAVILLON
VERBANIA 2 6,7 m²



PAVILLON
VERBANIA 4 6,7 m²



PAVILLON
VERBANIA 4 9,2 m²



PAVILLON
VERBANIA 7 9,2 m²



PAVILLON
BERNAU 9,0 m²



PAVILLON
BERNAU 9,9 m²



PAVILLON
BERNAU 18,0 m²



PAVILLON
BERNAU 25,0 m²



PAVILLON
JUTLAND 10,5 m²



PAVILLON
LUCY 12,2 m²



PERGOLA
PALERMO 9,5 m²



PERGOLA
PALERMO 12,6 m²



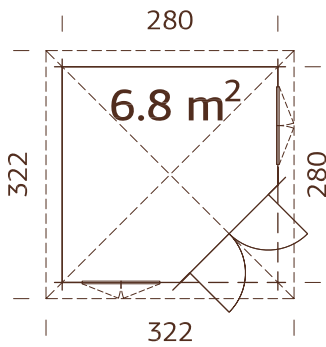
GRILLKOTA
EVANS 8,7 m²



GRILLKOTA
EVANS 11,4 m²

PAVILLON MELBOURNE 6,8 m²

ARTIKELNUMMER: 0801.290




PRODUKTBESCHREIBUNG


- Bohlenmasse:** 300×300 cm
- Umbauter Raum:** 16,3 m³
- Tür-/Fenstertyp:** Garden
- Tür-/Fensterglas:** Echtglas, 4 mm
- Masse Fensteröffnung:** 90×144 cm
- Türen, Durchgangsmass:** 134×181 cm
- Türschwelle:** niedrig, abgedeckt mit Edelstahl
- Dachbretter:** 16 mm
- Dachfläche:** 11,9 m²
- Dachneigung:** 25,0°
- Bruttogrundfläche:** 7,8 m²



BEHANDLUNGSOPTIONEN



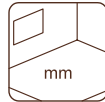
- 0801.291**
hellbraun
tauchimprägniert
- 0801.293**
grau
tauchimprägniert
- 0801.292**
transparent
tauchimprägniert



28 mm



A: 217 cm
B: 297 cm
B*: 249 cm



Inklusive
19 mm

OPTIONAL

- Schindeln: 6 Pakete,
- Dachpappennägel, zusätzliches
- Fenster. Siehe unter Zusatzartikeln,
- Seite 150-160.

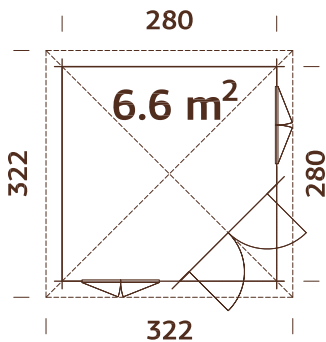


Sprossenprofil
16×24 mm

CHF 2899.00 naturbelassen
CHF 3349.00 tauchimprägniert

PAVILLON MELBOURNE 6,6 m²

ARTIKELNUMMER: 0801.294




PRODUKTBESCHREIBUNG

- Bohlenmasse:** 300×300 cm
- Umbauter Raum:** 16,3 m³
- Tür-/Fenstertyp:** Garden+
- Tür-/Fensterglas:** Doppelglas, 3-6-3 mm
- Masse Fensteröffnung:** 90×123 cm
- Türen, Durchgangsmass:** 114×186 cm
- Türschwelle:** niedrig, abgedeckt mit Edelstahl
- Dachbretter:** 16 mm
- Dachfläche:** 8,4 m²
- Dachneigung:** 25,0°
- Bruttogrundfläche:** 7,8 m²

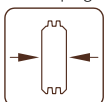


Doppelverglast

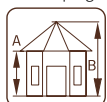
BEHANDLUNGSOPTIONEN



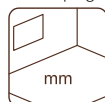
- 0801.295**
hellbraun
tauchimprägniert
- 0801.297**
grau
tauchimprägniert
- 0801.296**
transparent
tauchimprägniert



44 mm



A: 222 cm
B: 302 cm



Inklusive
19 mm

OPTIONAL

- Schindeln: 6 Pakete,
- Dachpappennägel, Fensterläden,
- zusätzliche Türen und Fenster.
- Siehe unter Zusatzartikeln,
- Seite 150-160.




Sprossenprofil
16×24 mm

CHF 3949.00 naturbelassen
CHF 4549.00 tauchimprägniert

PAVILLON MELBOURNE 9,6 m²

ARTIKELNUMMER: 0801.298



CHF 4999.00 naturbelassen
CHF 5849.00 tauchimprägniert

Sprossenprofil
16×24 mm

PRODUKTBESCHREIBUNG

Bohlenmasse: 350×350 cm

Umbauer Raum: 25,0 m³

Tür-/Fenstertyp:

Garden+

Tür-/Fensterglas:

Doppelglas, 3-6-3 mm

Masse Fensteröffnung:

90×123 cm

Türen, Durchgangsmass:

114×186 cm

Türschwelle: niedrig,

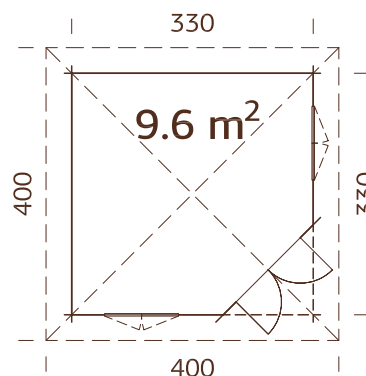
abgedeckt mit Edelstahl

Dachbretter: 19 mm

Dachfläche: 17,0 m²

Dachneigung: 24,5°

Bruttogrundfläche: 10,9 m²



Doppelverglast

BEHANDLUNGSOPTIONEN



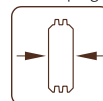
0801.299
hellbraun
tauchimprägniert



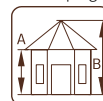
0801.301
grau
tauchimprägniert



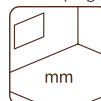
0801.300
transparent
tauchimprägniert



44 mm



A: 233 cm
B: 325 cm



Inklusive
19 mm

OPTIONAL


Schindeln: 8 Pakete,

Dachpappennägel, Blumenkästen,

zusätzliche Türen und Fenster. Siehe unter Zusatzartikeln, Seite 150-160.

PAVILLON MELBOURNE 10,7 m²

ARTIKELNUMMER: 0801.302



CHF 4749.00 naturbelassen
CHF 5499.00 tauchimprägniert

Sprossenprofil
16×24 mm

PRODUKTBESCHREIBUNG

Bohlenmasse: 450×300 cm

Umbauer Raum: 17,2+9,9 m³

Tür-/Fenstertyp:

Garden

Tür-/Fensterglas:

Echtglas, 4 mm

Masse Fensteröffnung:

90×144 cm

Türen, Durchgangsmass:

73×181 cm, 134×181 cm

Türschwelle: niedrig,

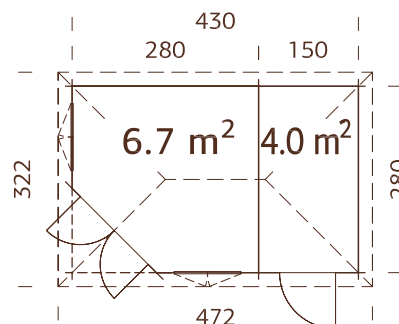
abgedeckt mit Edelstahl

Dachbretter: 16 mm

Dachfläche: 16,9 m²

Dachneigung: 25,0°

Bruttogrundfläche: 12,0 m²




Kann auch
spiegelverkehrt
aufgebaut werden.



BEHANDLUNGSOPTIONEN



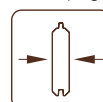
0801.303
hellbraun
tauchimprägniert



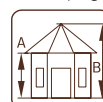
0801.305
grau
tauchimprägniert



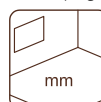
0801.304
transparent
tauchimprägniert



28 mm



A: 217 cm
B: 285 cm



Inklusive
19 mm

OPTIONAL

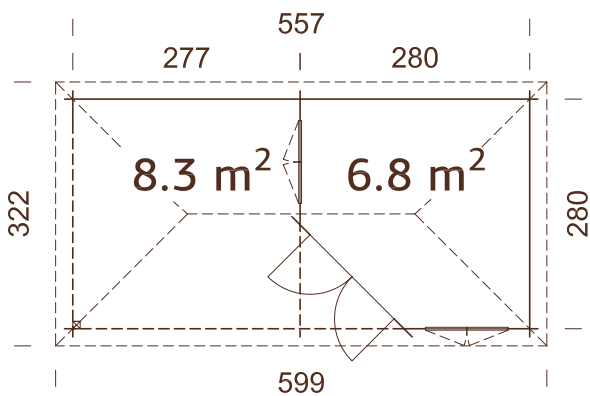
Schindeln: 8 Pakete,

Dachpappennägel, zusätzliches

Fenster. Siehe unter Zusatzartikeln, Seite 150-160.

PAVILLON MELBOURNE 6,8+8,3 m²

ARTIKELNUMMER: 0801.306



Kann auch spiegelverkehrt aufgebaut werden.

PRODUKTBESCHREIBUNG

Bohlenmasse:

577×300 cm

Umbauter Raum: 18,1+21,5 m³

Schleppdach: 277×280 cm

Tür-/Fenstertyp: Garden

Tür-/Fensterglas:

Echtglas, 4 mm

Masse Fensteröffnung:

90×144 cm

Türen, Durchgangsmass:

134×181 cm

Türschwelle: niedrig, abgedeckt mit Edelstahl

Dachbretter: 16 mm

Dachfläche: 20,8 m²

Dachneigung: 24,7°

Bruttogrundfläche: 15,6 m²

OPTIONAL


Schindeln: 10 Pakete, Dachpappennägel, Regenrinnen, zusätzliches Fenster.

Siehe unter Zusatzartikeln, Seite 150-160.

BEHANDLUNGSOPTIONEN




0801.307
hellbraun
tauchimprägniert



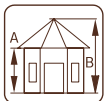
0801.309
grau
tauchimprägniert



0801.308
transparent
tauchimprägniert




28 mm



A: 228 cm
B: 307 cm



Inklusive
19 mm



Sprossenprofil
16×24 mm

CHF 4649.00 naturbelassen

CHF 5349.00 tauchimprägniert

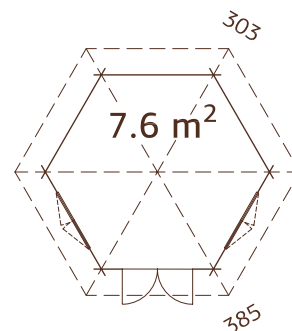
PAVILLON HANNOVER 7,6 m²

ARTIKELNUMMER: 0801.310






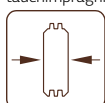
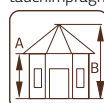

PRODUKTBESCHREIBUNG

- Durchmesser:** 303 cm
- Umbauter Raum:** 19,6 m³
- Tür-/Fensterotyp:** Garden
- Tür-/Fensterglas:** Echtglas, 4 mm
- Masse Fensteröffnung:** 90×123 cm
- Türen, Durchgangsmass:** 114×186 cm
- Türschwelle:** niedrig, abgedeckt mit Edelstahl
- Dachbretter:** 16 mm
- Dachfläche:** 14,8 m²
- Dachneigung:** 32,0°
- Bruttogrundfläche:** 8,0 m²




Vorgefertigte Dachelemente

BEHANDLUNGSOPTIONEN

		
0801.311 hellbraun tauchimprägniert	0801.313 grau tauchimprägniert	0801.312 transparent tauchimprägniert
		
34 mm	A: 227 cm B: 336 cm	Inklusive 19 mm

OPTIONAL

Schindeln: 8 Pakete,
Dachpappennägel, Blumenkästen,
zusätzliche Türen und Fenster.
Siehe unter Zusatzartikeln,
Seite 150-160.



Sprossenprofil
16×24 mm

CHF 3549.00 naturbelassen
CHF 4099.00 tauchimprägniert

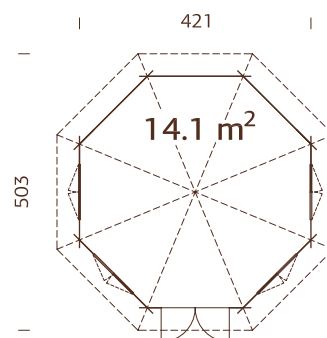
PAVILLON HANNOVER 14,1 m²

ARTIKELNUMMER: 0801.314



PRODUKTBESCHREIBUNG




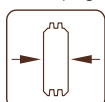
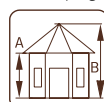

- Durchmesser:** 421 cm
- Umbauter Raum:** 38,3 m³
- Tür-/Fensterotyp:** Garden+
- Tür-/Fensterglas:** Doppelglas, 3-6-3 mm
- Masse Fensteröffnung:** 90×123 cm
- Türen, Durchgangsmass:** 114×186 cm
- Türschwelle:** niedrig, abgedeckt mit Edelstahl
- Dachbretter:** 16 mm
- Dachfläche:** 24,0 m²
- Dachneigung:** 32,0°
- Bruttogrundfläche:** 14,7 m²



Doppelverglast


Vorgefertigte Dachelemente

BEHANDLUNGSOPTIONEN

		
0801.315 hellbraun tauchimprägniert	0801.317 grau tauchimprägniert	0801.316 transparent tauchimprägniert
		
44 mm	A: 222 cm B: 371 cm	Inklusive 19 mm

OPTIONAL

Schindeln: 12 Pakete,
Dachpappennägel, Blumenkästen,
zusätzliche Türen und Fenster.
Siehe unter Zusatzartikeln,
Seite 150-160.

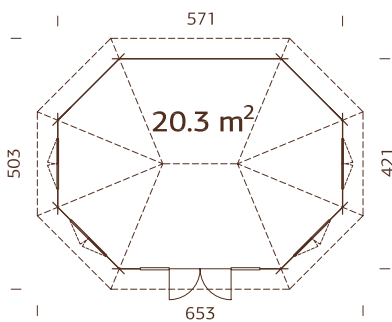


Sprossenprofil
16×24 mm

CHF 6149.00 naturbelassen
CHF 7099.00 tauchimprägniert

PAVILLON HANNOVER 20,3 m²

ARTIKELNUMMER: 0800.160



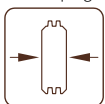
Sprossenprofil
16×24 mm

Doppelverglast
Vorgefertigte Dachelemente


BEHANDLUNGSOPTIONEN



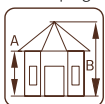
0801.319
hellbraun
tauchimprägniert



44 mm



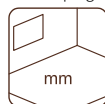
0801.321
grau
tauchimprägniert



A: 222 cm
B: 371 cm



0801.320
transparent
tauchimprägniert



Inklusive
19 mm

PRODUKTBESCHREIBUNG

Durchmesser: 421/571 cm

Umbauter Raum: 53,5 m³

Tür-/Fenstertyp:

Garten+

Tür-/Fensterglas:

Doppelglas, 3-6-3 mm

Masse Fensteröffnung:

90×123 cm

Türen, Durchgangsmass:

114×186 cm

Türschwelle: niedrig,

abgedeckt mit Edelstahl

Dachbretter: 16 mm

Dachfläche: 32,6 m²

Dachneigung: 32,0°

Bruttogrundfläche: 21,0 m²

OPTIONAL

Schindeln: 16 Pakete, Dachpappennägel, Blumenkästen, zusätzliche Türen und Fenster. Siehe unter Zusatzartikeln, Seite 150-160.

CHF 7299.00 naturbelassen

CHF 8549.00 tauchimprägniert

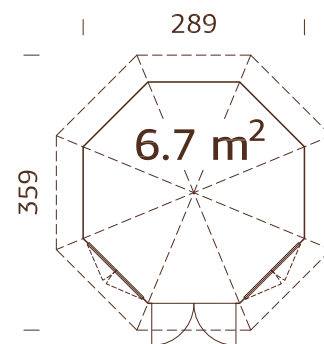
PAVILLON VERBANIA 2 6,7 m²

ARTIKELNUMMER: 0801.322




PRODUKTBESCHREIBUNG

Durchmesser: 289 cm
Umbauter Raum: 16,4 m³
Tür-/Fensterotyp: Garden+
Tür-/Fensterglas: Doppelglas, 3-6-3 mm
Masse Fensteröffnung: 96×98 cm
Türen, Durchgangsmass: 102×176 cm
Türschwelle: niedrig, abgedeckt mit Edelstahl
Dachbretter: 16 mm
Dachfläche: 12,6 m²
Dachneigung: 32,0°
Bruttogrundfläche: 6,9 m²



Doppelverglast
 Vorgefertigte Wand- und Dachelemente

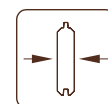


Sprossenprofil
 16×24 mm

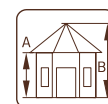
CHF 3249.00 naturbelassen

OPTIONAL

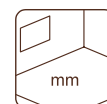
Schindeln: 7 Pakete,
 Dachpappennägel, Fensterläden.
 Siehe unter Zusatzartikeln,
 Seite 150-160.



28 mm



A: 215 cm
 B: 310 cm



Inklusive
 19 mm

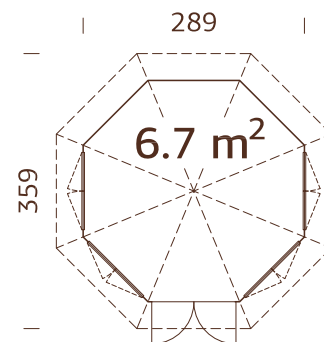
PAVILLON VERBANIA 4 6,7 m²

ARTIKELNUMMER: 0801.323




PRODUKTBESCHREIBUNG

Durchmesser: 289 cm
Umbauter Raum: 16,4 m³
Tür-/Fensterotyp: Garden+
Tür-/Fensterglas: Doppelglas, 3-6-3 mm
Masse Fensteröffnung: 96×98 cm
Türen, Durchgangsmass: 102×176 cm
Türschwelle: niedrig, abgedeckt mit Edelstahl
Dachbretter: 16 mm
Dachfläche: 12,6 m²
Dachneigung: 32,0°
Bruttogrundfläche: 6,9 m²



Doppelverglast
 Vorgefertigte Wand- und Dachelemente

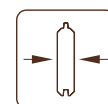


Sprossenprofil
 16×24 mm

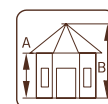
CHF 3549.00 naturbelassen

OPTIONAL

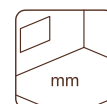
Schindeln: 7 Pakete,
 Dachpappennägel, Fensterläden.
 Siehe unter Zusatzartikeln,
 Seite 150-160.



28 mm



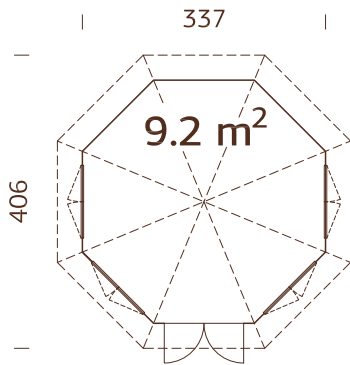
A: 215 cm
 B: 310 cm



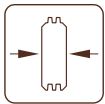
Inklusive
 19 mm

PAVILLON VERBANIA 4 9,2 m²

ARTIKELNUMMER: 0801.324



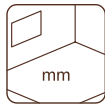
Doppelverglast
Vorgefertigte Wand- und Dachelemente



34 mm



A: 222 cm
B: 326 cm



Inklusive
19 mm

PRODUKTBESCHREIBUNG

Durchmesser: 337 cm**Umbauter Raum:** 23,4 m³**Tür-/Fenster typ:**

Garden+

Tür-/Fenster glas:

Doppelglas, 3-6-3 mm

Masse Fensteröffnung:

90×123 cm

Türen, Durchgangsmass:

124×181 cm

Türschwelle: niedrig,
abgedeckt mit Edelstahl**Dachbretter:** 16 mm**Dachfläche:** 15,3 m²**Dachneigung:** 32,0°**Bruttogrundfläche:** 9,4 m²

Sprossenprofil
16×24 mm

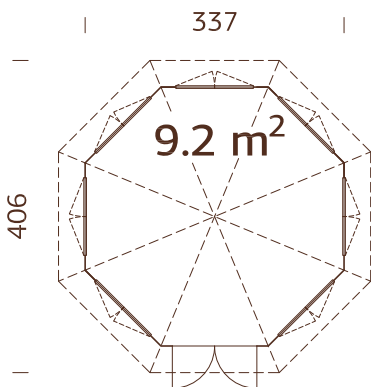
OPTIONAL

Schindeln: 9 Pakete,
Dachpappennägel, Blumenkästen,
zusätzliches Fenster.
Siehe unter Zusatzartikeln,
Seite 150-160.

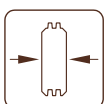
CHF 4349.00 naturbelassen

PAVILLON VERBANIA 7 9,2 m²

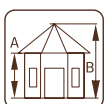
ARTIKELNUMMER: 0801.325



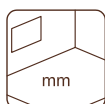
Doppelverglast
Vorgefertigte Wand- und Dachelemente



34 mm



A: 222 cm
B: 326 cm



Inklusive
19 mm

PRODUKTBESCHREIBUNG

Durchmesser: 337 cm**Umbauter Raum:** 23,4 m³**Tür-/Fenster typ:**

Garden+

Tür-/Fenster glas:

Doppelglas, 3-6-3 mm

Masse Fensteröffnung:

90×123 cm

Türen, Durchgangsmass:

124×181 cm

Türschwelle: niedrig,
abgedeckt mit Edelstahl**Dachbretter:** 16 mm**Dachfläche:** 15,3 m²**Dachneigung:** 32,0°**Bruttogrundfläche:** 9,4 m²

Sprossenprofil
16×24 mm

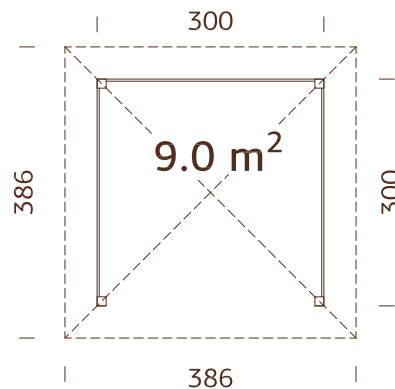
OPTIONAL

Schindeln: 9 Pakete,
Dachpappennägel, Blumenkästen,
zusätzliches Fenster.
Siehe unter Zusatzartikeln,
Seite 150-160.

CHF 4799.00 naturbelassen

PAVILLON BERNAU 9,0 m²

ARTIKELNUMMER: 0800.830



Starke Pfosten aus Leimholz

PRODUKTBESCHREIBUNG

Masse: 300×300 cm **Dachbretter:** 19 mm
Umbauter Raum: 21,9 m³ **Dachfläche:** 15,4 m²




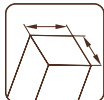

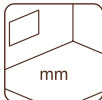
Dachneigung: 25,0°
Bruttogrundfläche: 9,0 m²

OPTIONAL

Fussboden, Schindeln: 8 Pakete, Dachpappennägel.
 Siehe unter Zusatzartikeln, Seite 150-160.

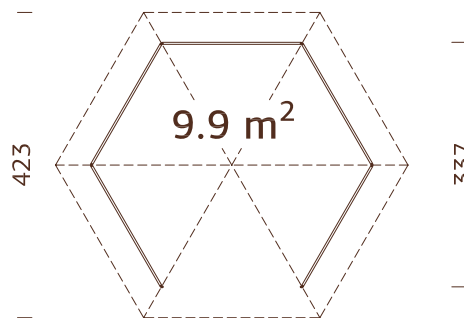
CHF 2399.00 naturbelassen
CHF 2749.00 tauchimprägniert

BEHANDLUNGSOPTIONEN

		
0801.327 hellbraun tauchimprägniert	0801.329 grau tauchimprägniert	0801.328 transparent tauchimprägniert
		
120×120 mm	A: 223 cm B: 323 cm	NB! Fussboden als Option! 28mm, imprägniert

PAVILLON BERNAU 9,9 m²

ARTIKELNUMMER: 0800.840



Starke Pfosten aus Leimholz

PRODUKTBESCHREIBUNG

Durchmesser: 337 cm **Dachbretter:** 19 mm
Umbauter Raum: 23,0 m³ **Dachfläche:** 16,7 m²






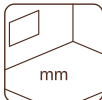
Dachneigung: 25,0°
Bruttogrundfläche: 9,9 m²

OPTIONAL

Fussboden, Schindeln: 9 Pakete, Dachpappennägel.
 Siehe unter Zusatzartikeln, Seite 150-160.

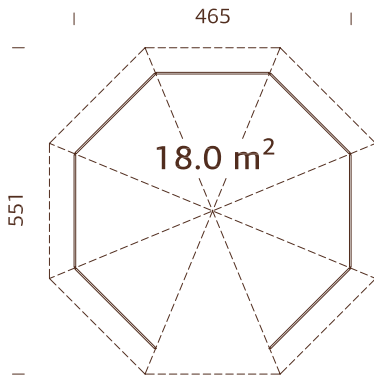
CHF 2549.00 naturbelassen
CHF 2949.00 tauchimprägniert

BEHANDLUNGSOPTIONEN

		
0801.331 hellbraun tauchimprägniert	0801.333 grau tauchimprägniert	0801.332 transparent tauchimprägniert
		
120×120 mm	A: 204 cm B: 313 cm	NB! Fussboden als Option! 28 mm, imprägniert

PAVILLON BERNAU 18,0 m²

ARTIKELNUMMER: 0801.334



Starke Pfosten aus Leimholz


BEHANDLUNGSOPTIONEN



0801.335
hellbraun
tauchimprägniert



120×120 mm



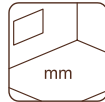
0801.337
grau
tauchimprägniert



A: 207 cm
B: 346 cm



0801.336
transparent
tauchimprägniert



NB! Fussboden als Option! 28mm, imprägniert



PRODUKTBESCHREIBUNG

Durchmesser: 465 cm

Umbauter Raum: 46,0 m³

Dachbretter: 19 mm

Dachfläche: 27,2 m²

Dachneigung: 25,0°

Bruttogrundfläche: 18,0 m²

OPTIONAL

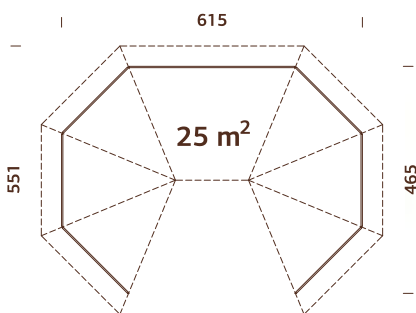
Fussboden, Schindeln: 14 Pakete, Dachpappennägel.
Siehe unter Zusatzartikeln, Seite 150-160.

CHF 4049.00 naturbelassen

CHF 4749.00 tauchimprägniert

PAVILLON BERNAU 25,0 m²

ARTIKELNUMMER: 0801.338



Starke Pfosten aus Leimholz


BEHANDLUNGSOPTIONEN



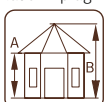
0801.339
hellbraun
tauchimprägniert



120×120 mm



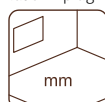
0801.341
grau
tauchimprägniert



A: 207 cm
B: 362 cm



0801.340
transparent
tauchimprägniert



NB! Fussboden als Option! 28mm, imprägniert



PRODUKTBESCHREIBUNG

Durchmesser: 467/617 cm

Umbauter Raum: 64,0 m³

Dachbretter: 19 mm

Dachfläche: 36,8 m²

Dachneigung: 25,0°

Bruttogrundfläche: 25,0 m²

OPTIONAL

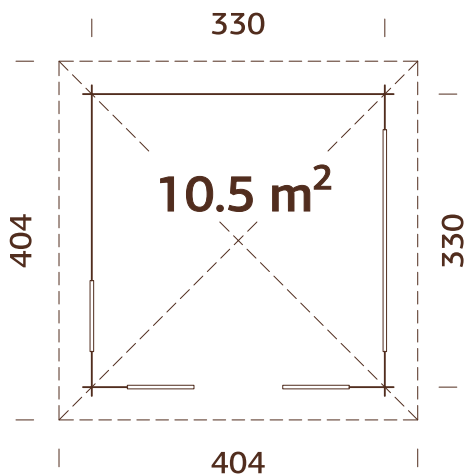
Fussboden, Schindeln: 17 Pakete, Dachpappennägel.
Siehe unter Zusatzartikeln, Seite 150-160.

CHF 7299.00 naturbelassen

CHF 8349.00 tauchimprägniert

PAVILLON JUTLAND 10,5 m²

ARTIKELNUMMER: 0801.342



PRODUKTBESCHREIBUNG

Bohlenmasse: 350×350 cm
Umbauter Raum: 26,0 m³
Dachbretter: 19 mm
Dachfläche: 17,6 m²
Dachneigung: 24,7°
Bruttogrundfläche: 10,9 m²


CHF 2849.00 naturbelassen
CHF 3349.00 tauchimprägniert

Terrassenbretter imprägniert

BEHANDLUNGSOPTIONEN



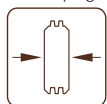
0801.343
 hellbraun
 tauchimprägniert



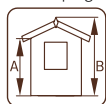
0801.345
 grau
 tauchimprägniert



0801.344
 transparent
 tauchimprägniert



28 mm



A: 217 cm
B: 310 cm



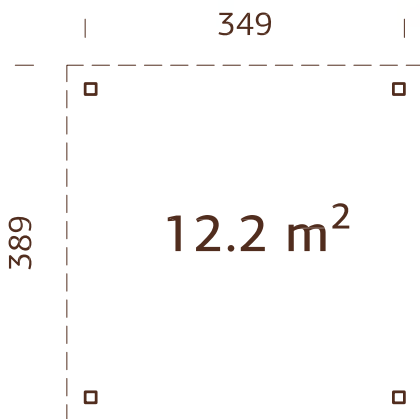
Inklusive
19 mm

OPTIONAL

Schindeln: 9 Pakete, Dachpappennägel.
 Siehe unter Zusatzartikeln, Seite 150-160.

PAVILLON LUCY 12,2 m²

ARTIKELNUMMER: 0800.820



PRODUKTBESCHREIBUNG

Masse: 349×349 cm

Umbauter Raum: 27,5 m³

Dachbretter: 19 mm

Dachfläche: 15,1 m²

Dachneigung: 1,3°

Bruttogrundfläche: 12,2 m²

CHF 1499.00 naturbelassen

CHF 1749.00 tauchimprägniert

Starke Pfosten aus Leimholz


BEHANDLUNGSOPTIONEN



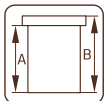
0801.347
hellbraun
tauchimprägniert



120×120 mm



0801.349
grau
tauchimprägniert



A: 230 cm
B: 254 cm



0801.348
transparent
tauchimprägniert



-

OPTIONAL

Dachpappe: 3 Rollen, SBS-Dacheindeckung: 3 Rollen, Dachpappennägel, EPDM, Regenrinnen, Wandelement (Holz/Glas). Siehe unter Zusatzartikeln, Seite 150-160.

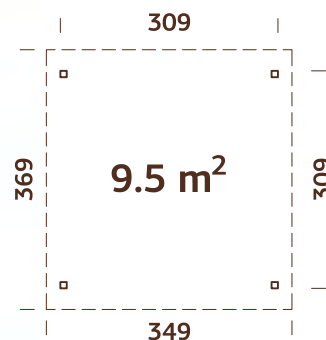


NB! Die Wandelemente als Option! Siehe unter Zusatzartikeln

PERGOLA PALERMO 9,5 m²

ARTIKELNUMMER: 0801.350

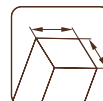
NEU!



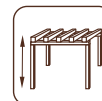
PRODUKTBEHANDLUNG



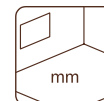
0801.350
grau kesseldruckimprägniert



90×90 mm



249 cm



mm

-

PRODUKTBESCHREIBUNG OPTIONAL

Masse: 349×349 cm

Zaunelemente 900×1800 mm

Umbauter Raum: 21,0 m³

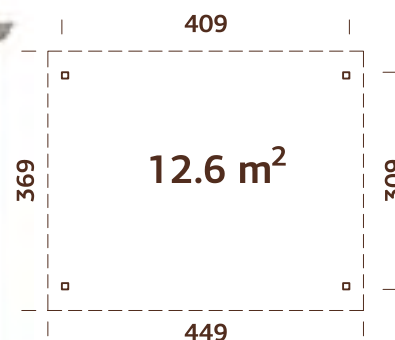
Siehe unter Zusatzartikeln, Seite 150-160.

CHF 639.00

PERGOLA PALERMO 12,6 m²

ARTIKELNUMMER: 0801.351

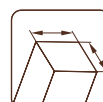
NEU!



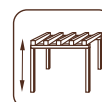
PRODUKTBEHANDLUNG



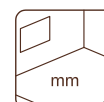
0801.351
grau kesseldruckimprägniert



90×90 mm



249 cm



mm

-

PRODUKTBESCHREIBUNG OPTIONAL

Masse: 449×369 cm

Zaunelemente 900×1800 mm

Umbauter Raum: 28,0 m³

Siehe unter Zusatzartikeln, Seite 150-160.

CHF 729.00



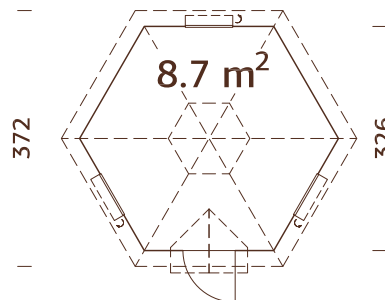
GRILL KOTA EVANS 8,7 m²

ARTIKELNUMMER: 0801.352



PRODUKTBESCHREIBUNG


- Durchmesser:** 326 cm
- Umbauter Raum:** 19,0 m³
- Tür-/Fensterart:** Garden+
- Tür-/Fensterglas:** Doppelglas, 3-6-3 mm
- Masse Fensteröffnung:** 59×41 cm
- Türen, Durchgangsmass:** 65×148 cm
- Türschwelle:** abgedeckt mit Edelstahl
- Dachbretter:** 19 mm
- Dachfläche:** 18,0 m²
- Dachneigung:** 45,0°
- Bruttogrundfläche:** 9,2 m²



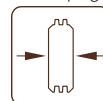
Vorgefertigte Dachelemente
Option: Grillofen mit Rauchabzug und Tisch, Schornsteinkappe.
Bitte beachten Sie die örtlichen Brandschutzvorschriften!



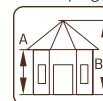
BEHANDLUNGSOPTIONEN



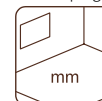
- 0801.353**
hellbraun tauchimprägniert
- 0801.355**
grau tauchimprägniert
- 0801.354**
transparent tauchimprägniert



44 mm



A: 137 cm
B: 314 cm



Inklusive, Bodenrost 19 mm

OPTIONAL

Schindeln: 9 Pakete,
Dachpappennägel, Grillofen mit Rauchabzug. Siehe unter Zusatzartikeln, Seite 150-160.

CHF 4599.00 naturbelassen
CHF 5349.00 tauchimprägniert

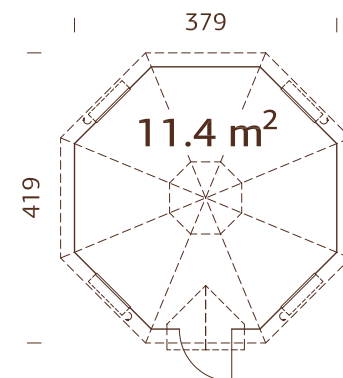
GRILL KOTA EVANS 11,4 m²

ARTIKELNUMMER: 0801.356



PRODUKTBESCHREIBUNG


- Durchmesser:** 379 cm
- Umbauter Raum:** 26,0 m³
- Tür-/Fensterart:** Garden+
- Tür-/Fensterglas:** Doppelglas, 3-6-3 mm
- Masse Fensteröffnung:** 59×41 cm
- Türen, Durchgangsmass:** 65×148 cm
- Türschwelle:** abgedeckt mit Edelstahl
- Dachbretter:** 19 mm
- Dachfläche:** 22,0 m²
- Dachneigung:** 45,0°
- Bruttogrundfläche:** 11,9 m²



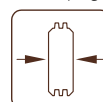
Vorgefertigte Dachelemente
Option: Grillofen mit Rauchabzug und Tisch, Schornsteinkappe.
Bitte beachten Sie die örtlichen Brandschutzvorschriften!



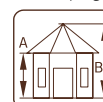
BEHANDLUNGSOPTIONEN



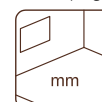
- 0801.357**
hellbraun tauchimprägniert
- 0801.359**
grau tauchimprägniert
- 0801.358**
transparent tauchimprägniert



44 mm



A: 137 cm
B: 346 cm



Inklusive, Bodenrost 19 mm

OPTIONAL

Schindeln: 12 Pakete,
Dachpappennägel, Grillofen mit Rauchabzug. Siehe unter Zusatzartikeln, Seite 150-160.

CHF 5849.00 naturbelassen
CHF 6749.00 tauchimprägniert

ZUSATZARTIKEL

SIEHE UNTER ZUSATZARTIKELN SEITE 150-160

Haus	Art.-Nr.	Fussboden ¹ Rollen	Dachpappe, Dachpappe, SBS- Dachindeckung, Rollen	Schindeln ² , Pakete	Dachpappennägel, 1 kg	EPDM ³	Regenrinnen	Blumenkästen	Element Lucy 1, (Holz)	Element Lucy 2, (Glas)	Grillöfen mit Rauchabzug und Tisch	Zusätzliche Tür	Zusätzliches Fenster
Melbourne 6,8 m ²	0801.290			6 Pakete	0800.881								optional
Melbourne 6,6 m ²	0801.294			6 Pakete	0800.881			optional				optional	optional
Melbourne 9,6 m ²	0801.298			8 Pakete	0800.881			optional				optional	optional
Melbourne 10,7 m ²	0801.302			8 Pakete	0800.881								optional
Melbourne 6,8+8,3 m ²	0801.306			10 Pakete	0800.881	0800.883							optional
Hannover 7,6 m ²	0801.310			8 Pakete	0800.881			optional				optional	optional
Hannover 14,1 m ²	0801.314			12 Pakete	0800.881			optional				optional	optional
Hannover 20,3 m ²	0800.160			16 Pakete	0800.881			optional				optional	optional
Verbania 2 6,7 m ²	0801.322			7 Pakete	0800.881			optional				optional	optional
Verbania 4 6,7 m ²	0801.323			7 Pakete	0800.881			optional					optional
Verbania 4 9,2 m ²	0801.324			9 Pakete	0800.881			optional					optional
Verbania 7 9,2 m ²	0801.325			9 Pakete	0800.881			optional					optional
Bernau 9,0 m ²	0800.830	optional		8 Pakete	0800.881								
Bernau 9,9 m ²	0800.840	optional		9 Pakete	0800.881								
Bernau 18,0 m ²	0801.334	optional		14 Pakete	0800.881								
Bernau 25,0 m ²	0801.338	optional		17 Pakete	0800.881								
Jutland 10,5 m ²	0801.342			9 Pakete	0800.881								
Lucy 12,2 m ²	0800.820	0800.887, 3 Rollen	0801.755, 3 Rollen		0800.881	0801.761	0800.884		optional	optional			
Palermo 9,5 m ²	0801.350												0801.567
Palermo 12,6 m ²	0801.351												0801.567
Evans 8,7 m ²	0801.352			9 Pakete	0800.881								0801.567
Evans 11,4 m ²	0801.356			12 Pakete	0800.881								0801.567

¹ Unterbauhölzer und Fussbodenbretter sind imprägniert. ² Dachschindeln sind in jeweils vier Farben erhältlich: 107180 = schwarz, 107182 = grün, 107183 = rot, 107181 = braun. ³ Inklusive Klebstoff für EPDM Die Artikelnummer ist bei unbehandelten Artikeln angegeben, bei behandelten Artikeln fragen Sie bitte unser Verkaufsteam.





GARAGEN



GARAGE ROSTOCK
19,0 m²
OHNE TOR



GARAGE ROSTOCK
19,0 m²
MIT HOLZTOR



GARAGE ROSTOCK
19,0 m²
MIT SEKTIONALTOR



GARAGE ROSTOCK
23,9 m²
OHNE TOR



GARAGE ROSTOCK
23,9 m²
MIT HOLZTOR



GARAGE ROSTOCK
23,9 m²
MIT SEKTIONALTOR



GARAGE ROSTOCK
27,7 m²
OHNE TOR



GARAGE ROSTOCK
27,7 m²
MIT HOLZTOR



GARAGE ROSTOCK
27,7 m²
MIT SEKTIONALTOR



GARAGE ROSTOCK
21,9+5,2 m²
OHNE TOR



GARAGE ROSTOCK
21,9+5,2 m²
MIT HOLZTOR



GARAGE ROSTOCK
21,9+5,2 m²
MIT SEKTIONALTOR



GARAGE ROSTOCK
28,4 m²
OHNE TOR



GARAGE ROSTOCK
28,4 m²
MIT HOLZTOR



GARAGE ROSTOCK
28,4 m²
MIT SEKTIONALTOR



GARAGE TOBLACH
19,2 m²
OHNE TOR



GARAGE TOBLACH
19,2 m²
MIT HOLZTOR



GARAGE TOBLACH
19,2 m²
MIT SEKTIONALTOR



GARAGE RAVENNA
19,0 m²
OHNE TOR



GARAGE RAVENNA
19,0 m²
MIT HOLZTOR



GARAGE RAVENNA
19,0 m²
MIT SEKTIONALTOR

GARAGE ROSTOCK 19,0 m² MIT HOLZTOR

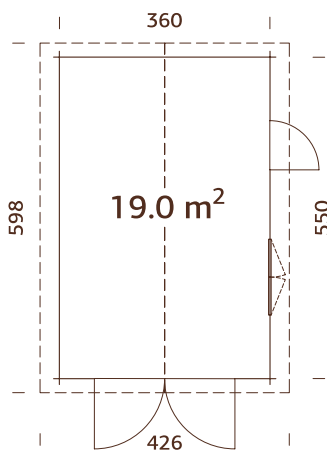
ARTIKELNUMMER: 0801.364



Rostock 19,0 m² OHNE TOR
Artikelnummer: 0801.360



Rostock 19,0 m² MIT SEKTIONALTOR
Artikelnummer: 0801.368
Sektionaltor, Durchgangsmass: 225×193 cm
Art.-Nr. Sektionaltor: optional
Farbe: RAL 9016



PRODUKTBESCHREIBUNG

Bohlenmasse: 380×570 cm
Umbauter Raum: 45,9 m³
Tür-/Fenstertyp: Garden+
Tür-/Fensterglas:
 Doppelglas, 3-6-3 mm
Masse Fensteröffnung: 119×89 cm
Türen, Durchgangsmass: 73×175 cm

OPTIONAL

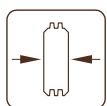
Dachpappe: 6 Rollen, SBS-Dacheindeckung;
 6 Rollen, Schindeln: 10 Pakete, Dachpappennägel,
 Regenrinnen, Anbauschuppen, Schleppdach,
 Blumenkästen, Innenwand, zusätzliche Tür.
 Siehe unter Zusatzartikeln, Seite 150-160.

Holztor, Durchgangsmass:

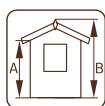
225×193 cm
Art.-Nr.Holztor: optional
Dachbretter: 19 mm
Dachfläche: 25,4 m²
Dachneigung: 16,3°
Bruttogrundfläche: 19,8 m²

CHF 5149.00 ohne Tor naturbelassen
CHF 5999.00 ohne Tor tauchimprägniert
CHF 5549.00 mit Holztor naturbelassen
CHF 6499.00 mit Holztor tauchimprägniert
CHF 6049.00 mit Sektionaltor naturbelassen
CHF 7049.00 mit Sektionaltor tauchimprägniert

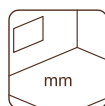
Doppelverglast
 Starke Dachträger aus Leimholz
 Option: Innenwand. Siehe unter Zusatzartikeln.



44 mm



A: 217 cm
B: 276 cm




-

BEHANDLUNGS- OPTIONEN



naturbelassen

hellbraun
tauchimprägniertgrau
tauchimprägnierttransparent
tauchimprägniert

Rostock 19,0 m² ohne Tor	0801.360	0801.361	0801.363	0801.362
Rostock 19,0 m² mit Holztor	0801.364	0801.365	0801.367	0801.366
Rostock 19,0 m² mit Sektionaltor	0801.368	0801.369	0801.371	0801.370

GARAGE ROSTOCK 23,9 m² MIT HOLZTOR

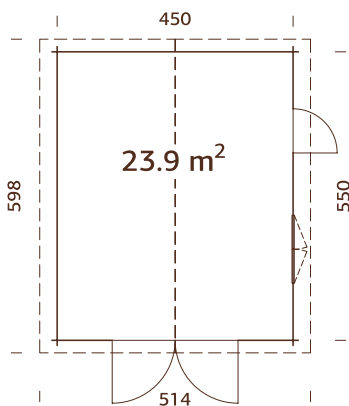
ARTIKELNUMMER: 0801.376



Rostock 23,9 m² OHNE TOR
 Artikelnummer: 0801.372



Rostock 23,9 m² MIT SEKTIONALTOR
 Artikelnummer: 0801.380
 Sektionaltor, Durchgangsmass: 225×193 cm
 Art.-Nr. Sektionaltor: optional
 Farbe: RAL 9016



PRODUKTBESCHREIBUNG

- Bohlenmasse:** 470×570 cm
- Umbauter Raum:** 59,0 m³
- Tür-/Fenstertyp:** Garden+
- Tür-/Fensterglas:** Doppelglas, 3-6-3 mm
- Masse Fensteröffnung:** 119×89 cm
- Türen, Durchgangsmass:** 73×175 cm
- Holztor, Durchgangsmass:** 225×193 cm

- Art.-Nr.Holztor:** optional
- Dachbretter:** 19 mm
- Dachfläche:** 31,7 m²
- Dachneigung:** 15,7°
- Bruttogrundfläche:** 24,8 m²

OPTIONAL

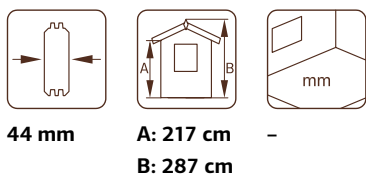
Dachpappe: 7 Rollen, SBS-Dacheindeckung:
 7 Rollen, Schindeln: 12 Pakete, Dachpappennägel,
 Regenrinnen, Anbauschuppen, Schleppdach,
 Blumenkästen, Innenwand, zusätzliche Tür.
 Siehe unter Zusatzartikeln, Seite 150-160.

- CHF 6099.00** ohne Tor naturbelassen
- CHF 7099.00** ohne Tor tauchimprägniert
- CHF 6549.00** mit Holztor naturbelassen
- CHF 7599.00** mit Holztor tauchimprägniert
- CHF 6999.00** mit Sektionaltor naturbelassen
- CHF 8149.00** mit Sektionaltor tauchimprägniert

Doppelverglast
 Starke Dachträger aus Leimholz
 Option: Innenwand. Siehe unter Zusatzartikeln.

BEHANDLUNGS- OPTIONEN

			
naturbelassen	hellbraun tauchimprägniert	grau tauchimprägniert	transparent tauchimprägniert



Rostock 23,9 m² ohne Tor	0801.372	0801.373	0801.375	0801.374
Rostock 23,9 m² mit Holztor	0801.376	0801.377	0801.379	0801.378
Rostock 23,9 m² mit Sektionaltor	0801.380	0801.381	0801.383	0801.382

GARAGE ROSTOCK 27,7 m² MIT HOLZTOR

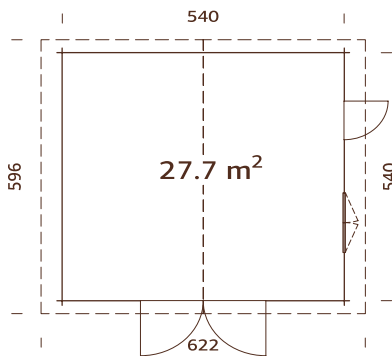
ARTIKELNUMMER: 0801.388



Rostock 27,7 m² OHNE TOR
Artikelnummer: 0801.384



Rostock 27,7 m² MIT SEKTIONALTOR
Artikelnummer: 0801.392
Sektionaltor, Durchgangsmass: 225×193 cm
Art.-Nr. Sektionaltor: optional
Farbe: RAL 9016



PRODUKTBESCHREIBUNG

Bohlenmasse: 560×560 cm

Umbauter Raum: 73,9 m³

Tür-/Fenstertyp: Summer

Tür-/Fensterglas:

Doppelglas, 3-9-3 mm

Masse Fensteröffnung: 117×92 cm

Türen, Durchgangsmass: 73×183 cm

Holztor, Durchgangsmass: 225×193 cm

Art.-Nr.Holztor: optional

Dachbretter: 19 mm

Dachfläche: 37,8 m²

Dachneigung: 15,7°

Bruttogrundfläche: 29,2 m²

OPTIONAL

Dachpappe: 8 Rollen, SBS-Dacheindeckung:

Rollen, Schindeln: 14 Pakete, Dachpappennägel,

Regenrinnen, Anbauschuppen, Schleppdach,

Blumenkästen, zusätzliche Türen und Fenster.

Siehe unter Zusatzartikeln, Seite 150-160.

CHF 9549.00 ohne Tor naturbelassen

CHF 10'999.00 ohne Tor tauchimprägniert

CHF 9999.00 mit Holztor naturbelassen

CHF 11'599.00 mit Holztor tauchimprägniert

CHF 10'449.00 mit Sektionaltor naturbelassen

CHF 12'149.00 mit Sektionaltor tauchimprägniert

Doppelverglast

Starke Dachträger aus Leimholz


BEHANDLUNGS- OPTIONEN



naturbelassen



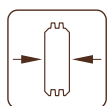
hellbraun
tauchimprägniert



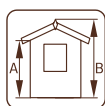
grau
tauchimprägniert



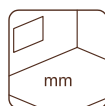
transparent
tauchimprägniert



70 mm



A: 230 cm
B: 312 cm



-

Rostock 27,7 m² ohne Tor

0801.384

0801.385

0801.387

0801.386

Rostock 27,7 m² mit Holztor

0801.388

0801.389

0801.391

0801.390

Rostock 27,7 m² mit Sektionaltor

0801.392

0801.393

0801.395

0801.394

GARAGE ROSTOCK 21,9+5,2 m² MIT HOLZTOR

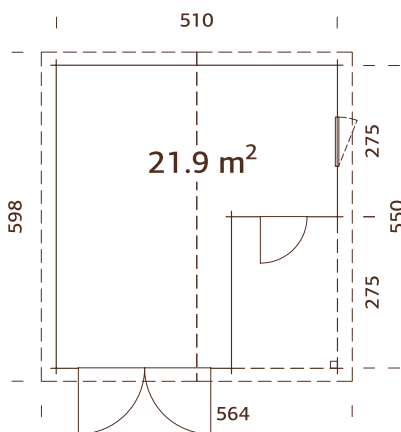
ARTIKELNUMMER: 0801.400



Rostock 21,9+5,2 m² OHNE TOR
 Artikelnummer: 0801.396



Rostock 21,9+5,2 m² MIT SEKTIONALTOR
 Artikelnummer: 0801.404
 Sektionaltor, Durchgangsmass: 225×193 cm
 Art.-Nr. Sektionaltor: optional
 Farbe: RAL 9016



PRODUKTBESCHREIBUNG

- Bohlenmasse:** 530×570 cm
- Umbauter Raum:** 60,0 m³
- Tür-/Fenstertyp:** Garden+
- Tür-/Fensterglas:** Doppelglas, 3-6-3 mm
- Masse Fensteröffnung:** 78×89 cm
- Türen, Durchgangsmass:** 73×175 cm

- Holztor, Durchgangsmass:** 225×193 cm
- Art.-Nr. Holztor:** optional
- Dachbretter:** 19 mm
- Dachfläche:** 35,4 m²
- Dachneigung:** 18,7°
- Bruttogrundfläche:** 28,1 m²

OPTIONAL

Dachpappe: 7 Rollen, SBS-Dacheindeckung:
 7 Rollen, Schindeln: 14 Pakete, Dachpappennägel,
 Regenrinnen, Anbauschuppen, Schleppdach,
 Blumenkästen, zusätzliche Tür. Siehe unter
 Zusatzartikeln, Seite 150-160.

- CHF 7149.00** ohne Tor naturbelassen
- CHF 8349.00** ohne Tor tauchimprägniert
- CHF 7599.00** mit Holztor naturbelassen
- CHF 8849.00** mit Holztor tauchimprägniert
- CHF 8049.00** mit Sektionaltor naturbelassen
- CHF 9399.00** mit Sektionaltor tauchimprägniert

Doppelverglast
 Starke Dachträger
 aus Leimholz




BEHANDLUNGS- OPTIONEN



naturbelassen



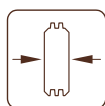
hellbraun
 tauchimprägniert



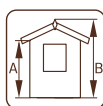
grau
 tauchimprägniert



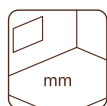
transparent
 tauchimprägniert



44 mm



A: 228 cm
 B: 321 cm



-

Rostock 21,9+5,2 m² ohne Tor

0801.396

0801.397

0801.399

0801.398

Rostock 21,9+5,2 m² mit Holztor

0801.400

0801.401

0801.403

0801.402

Rostock 21,9+5,2 m² mit Sektionaltor

0801.404

0801.405

0801.407

0801.406

GARAGE ROSTOCK 28,4 m² MIT HOLZTOR

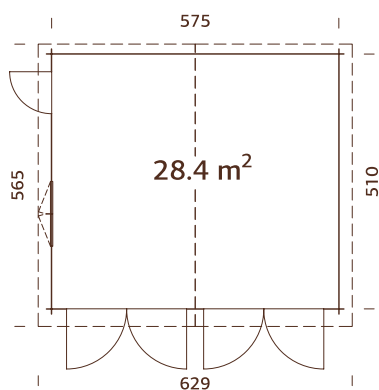
ARTIKELNUMMER: 0801.412



Rostock 28,4 m² OHNE TOR
Artikelnummer: 0801.408



Rostock 28,4 m² MIT SEKTIONALTOR
Artikelnummer: 0801.416
Sektionaltor, Durchgangsmass: 225×193 cm
Art.-Nr. Sektionaltor: optional
Farbe: RAL 9016



PRODUKTBESCHREIBUNG

Bohlenmasse: 595×530 cm
Umbauter Raum: 73,5 m³
Tür-/Fenstertyp: Garden+
Tür-/Fensterglas:
 Doppelglas, 3-6-3 mm
Masse Fensteröffnung: 119×89 cm
Türen, Durchgangsmass: 73×175 cm
Holztor, Durchgangsmass: 225×193 cm

Art.-Nr.Holztor: optional
Dachbretter: 19 mm
Dachfläche: 36,8 m²
Dachneigung: 16,8°
Bruttogrundfläche: 29,3 m²

OPTIONAL

Dachpappe: 9 Rollen, SBS-Dacheindeckung:
 9 Rollen, Schindeln: 14 Pakete, Dachpappennägel,
 Regenrinnen, Anbauschuppen, Schleppdach,
 Blumenkästen, zusätzliche Tür. Siehe unter
 Zusatzartikeln, Seite 150-160.


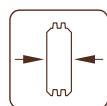
CHF 6549.00 ohne Tor naturbelassen
CHF 7649.00 ohne Tor tauchimprägniert
CHF 7399.00 mit Holztor naturbelassen
CHF 8649.00 mit Holztor tauchimprägniert
CHF 9199.00 mit Sektionaltor naturbelassen
CHF 10'649.00 mit Sektionaltor tauchimprägniert

Doppelverglast
 Starke Dachträger aus Leimholz

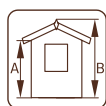
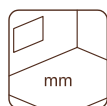
BEHANDLUNGS- OPTIONEN



naturbelassen

hellbraun
tauchimprägniertgrau
tauchimprägnierttransparent
tauchimprägniert

44 mm

A: 217 cm
B: 310 cm

-

**Rostock 28,4 m²
ohne Tor**

0801.408

0801.409

0801.411

0801.410

**Rostock 28,4 m²
mit Holztor**

0801.412

0801.413

0801.415

0801.414

**Rostock 28,4 m²
mit Sektionaltor**

0801.416

0801.417

0801.419

0801.418

GARAGE TOBLACH 19,2 m² MIT HOLZTOR

ARTIKELNUMMER: 0801.427

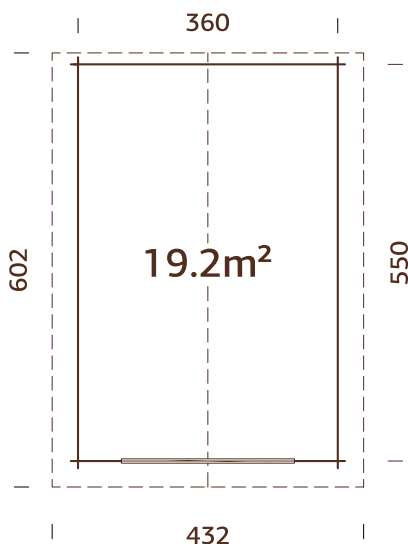
NEU!



Toblach 19,2 m² OHNE TOR
Artikelnummer: 0801.423



Toblach 19,2 m² MIT SEKTIONALTOR
Artikelnummer: 0801.431
Sektionaltor, Durchgangsmass: 225×193 cm
Art.-Nr. Sektionaltor: optional
Farbe: RAL 9016



PRODUKTBESCHREIBUNG

- Bohlenmasse:** 380×570 cm
- Umbauter Raum:** 46,6 m³
- Holztor, Durchgangsmass:** 225×193 cm
- Art.-Nr.Holztor:** 103542
- Dachfläche:** 26,2 m²
- Dachneigung:** 16,0°
- Bruttogrundfläche:** 19,8 m²

OPTIONAL

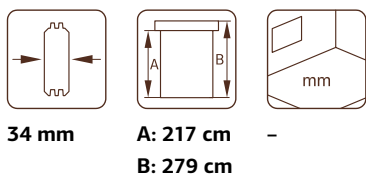
Zusätzliche Tür
Siehe unter Zusatzartikeln, Seite 150-160.

- CHF 5349.00** ohne Tor naturbelassen
- CHF 6199.00** ohne Tor tauchimprägniert
- CHF 5749.00** mit Holztor naturbelassen
- CHF 6699.00** mit Holztor tauchimprägniert
- CHF 6149.00** mit Sektionaltor naturbelassen
- CHF 7199.00** mit Sektionaltor tauchimprägniert

Metalldach und Regenrinne inklusive

BEHANDLUNGS- OPTIONEN

naturbelassen	hellbraun tauchimprägniert	grau tauchimprägniert	transparent tauchimprägniert



Toblach 19,2 m² ohne Tor	0801.423	0801.424	0801.426	0801.425
Toblach 19,2 m² mit Holztor	0801.427	0801.428	0801.430	0801.429
Toblach 19,2 m² mit Sektionaltor	0801.431	0801.432	0801.434	0801.433

**NEU!
METALLDACH**



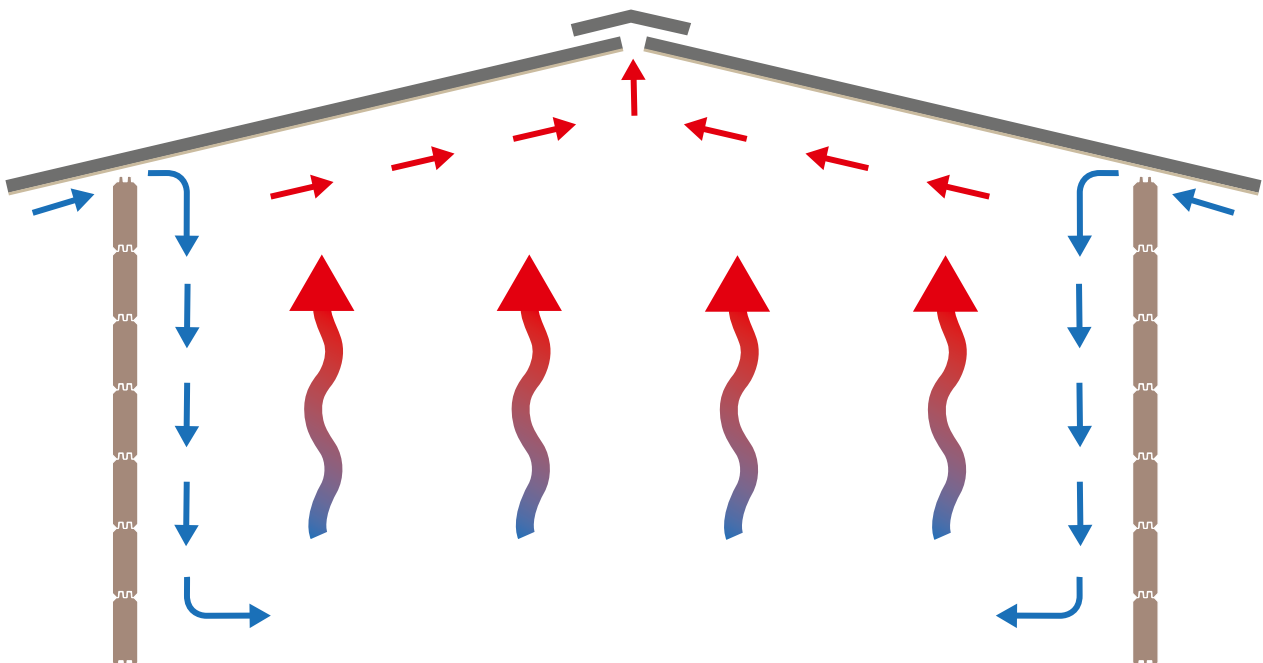
Je nach Dachtyp bieten wir für unsere Garagen als optionalen Zusatz Dachpappe, SBS-Dachmaterial, EPDM oder Schindeln an. Wenn Sie eine Garage mit Metalldach wünschen, wo alle benötigten Teile schon dabei sind, dann haben wir jetzt einen speziellen Bausatz, der ein schwarzes (RAL9004) Metalldach, Firstabdeckungen, Anti-Kondensationsfilz und ein Regenwassersystem enthält. Die Metallabdeckung geht direkt auf die Dachträger, d. h. es gibt keine Dachbretter.

- Inklusive Metalldach (10 Jahre Garantie)
- Materialstärke 0,45 mm
- Masse einer Dachbahn: 2200×1180 mm
- DRIPSTOP Anti-Kondensationsfilz
- Inklusive Metall-Regenrinnen
- Sorgenfreie Dachpflege

Nachts ist die Temperatur in einem Gebäude wärmer als im Freien. Warme, feuchte Luft steigt auf das Kaltdach und kühlt ab. Während sie abkühlt, kann sie nicht so viel Feuchtigkeit speichern. Die überschüssige Feuchtigkeit endet als Kondensationstropfen auf dem Dach. Bei Sonnenaufgang steigt die Temperatur des Metalls wieder an und die eingeschlossene Feuchtigkeit beginnt als normale Feuchtigkeit wieder in die Luft zu verdunsten.

DRIPSTOP Anti-Kondensationsfilz ist unter dem Metall platziert und fängt mit seinen speziell entwickel-

elten Membrantaschen diese Feuchtigkeit ein. DRIPSTOP hält diese Feuchtigkeit zurück, bis die Bedingungen wieder unter den Taupunkt sinken und gibt sie dann in Form von normaler Luftfeuchtigkeit wieder an die Luft ab. DRIPSTOP Anti-Kondensationsfilz ist selbstklebend und wird im Rollformverfahren auf die Metallplatte aufgebracht. Infolgedessen kommt DRIPSTOP schon fertig auf der Baustelle an und wird sofort zusammen mit den Dachelementen montiert. Die Membran ist alterungsbeständig und bietet eine zusätzliche Schutzschicht für Ihr Metalldach.



Richtige Belüftung (die Pfeile zeigen, wie die Luft aus dem Gebäude entweicht).

GARAGE RAVENNA 19,0 m² MIT HOLZTOR

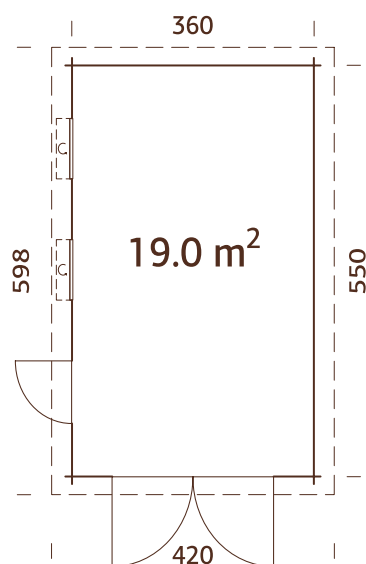
ARTIKELNUMMER: 0801.421



Ravenna 19,0 m² OHNE TOR
Artikelnummer: 0801.420



Ravenna 19,0 m² MIT SEKTIONALTOR
Artikelnummer: 0801.422
Sektionaltor, Durchgangsmass: 225×193 cm
Art.-Nr. Sektionaltor: optional
Farbe: RAL 9016



PRODUKTBESCHREIBUNG

Bohlenmasse: 380×570 cm
Umbauter Raum: 44,5 m³
Tür-/Fensterotyp: Garden
Tür-/Fensterglas:
 Echtglas, 4 mm
Masse Fensteröffnung: 70×43 cm
Türen, Durchgangsmass: 73×183 cm
Holztor, Durchgangsmass: 225×193 cm

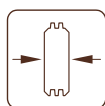
Art.-Nr.Holztor: optional
Dachbretter: 19 mm
Dachfläche: 24,5 m²
Dachneigung: 1,8°
Bruttogrundfläche: 19,8 m²

OPTIONAL

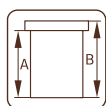
Dachpappe: 6 Rollen, SBS-Dacheindeckung:
 6 Rollen, EPDM, Dachpappennägel, Regenrinnen,
 Anbauschuppen, Schleppdach, zusätzliche Tür.
 Siehe unter Zusatzartikeln, Seite 150-160.

CHF 5749.00 ohne Tor naturbelassen
CHF 6149.00 mit Holztor naturbelassen
CHF 6599.00 mit Sektionaltor naturbelassen

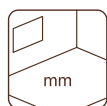
Starke Dachträger aus Leimholz



44 mm



A: 228 cm
 B: 253 cm



-

ZUSATZARTIKEL

SIEHE UNTER ZUSATZARTIKELN SEITE 150-160

Haus	Art.-Nr.	Dachpappe, Rollen	Dacheindeckung, Schindeln, Pakete	Dachpappennägeln, 1 kg	EPDM ²	Regenrinnen	Anbauschuppen	Schleppdach	Blumenkästen	Innenwand, Garage	Holztor für Garage	Sektionaltor für Garage
Rostock 19,0 m ² ohne Tor	0801.360	0800.887, 6 Rollen	0801.755, 6 Rollen	10 Pakete	0800.881	0800.883	optional	optional	optional	optional	optional	optional
Rostock 19,0 m ² mit Holztor	0801.364	0800.887, 6 Rollen	0801.755, 6 Rollen	10 Pakete	0800.881	0800.883	optional	optional	optional	optional	optional	optional
Rostock 19,0 m ² mit Sektionaltor	0801.368	0800.887, 6 Rollen	0801.755, 6 Rollen	10 Pakete	0800.881	0800.883	optional	optional	optional	optional	optional	optional
Rostock 23,9 m ² ohne Tor	0801.372	0800.887, 7 Rollen	0801.755, 7 Rollen	12 Pakete	0800.881	0800.883	optional	optional	optional	optional	optional	optional
Rostock 23,9 m ² mit Holztor	0801.376	0800.887, 7 Rollen	0801.755, 7 Rollen	12 Pakete	0800.881	0800.883	optional	optional	optional	optional	optional	optional
Rostock 23,9 m ² mit Sektionaltor	0801.380	0800.887, 7 Rollen	0801.755, 7 Rollen	12 Pakete	0800.881	0800.883	optional	optional	optional	optional	optional	optional
Rostock 27,7 m ² ohne Tor	0801.384	0800.887, 8 Rollen	0801.755, 8 Rollen	14 Pakete	0800.881	0800.883	optional	optional	optional	optional	optional	optional
Rostock 27,7 m ² mit Holztor	0801.388	0800.887, 8 Rollen	0801.755, 8 Rollen	14 Pakete	0800.881	0800.883	optional	optional	optional	optional	optional	optional
Rostock 27,7 m ² mit Sektionaltor	0801.392	0800.887, 8 Rollen	0801.755, 8 Rollen	14 Pakete	0800.881	0800.883	optional	optional	optional	optional	optional	optional
Rostock 21,9+5,2 m ² ohne Tor	0801.396	0800.887, 7 Rollen	0801.755, 7 Rollen	14 Pakete	0800.881	0800.883	optional	optional	102809	optional	optional	optional
Rostock 21,9+5,2 m ² mit Holztor	0801.400	0800.887, 7 Rollen	0801.755, 7 Rollen	14 Pakete	0800.881	0800.883	optional	optional	102809	optional	optional	optional
Rostock 21,9+5,2 m ² mit Sektionaltor	0801.404	0800.887, 7 Rollen	0801.755, 7 Rollen	14 Pakete	0800.881	0800.883	optional	optional	102809	optional	optional	optional
Rostock 28,4 m ² ohne Tor	0801.408	0800.887, 9 Rollen	0801.755, 9 Rollen	14 Pakete	0800.881	0800.883	optional	optional	optional	optional	optional	optional
Rostock 28,4 m ² mit Holztor	0801.412	0800.887, 9 Rollen	0801.755, 9 Rollen	14 Pakete	0800.881	0800.883	optional	optional	optional	optional	optional	optional
Rostock 28,4 m ² mit Sektionaltor	0801.416	0800.887, 9 Rollen	0801.755, 9 Rollen	14 Pakete	0800.881	0800.883	optional	optional	optional	optional	optional	optional
Toblach 19,2 m ² ohne Tor	0801.423										optional	optional
Toblach 19,2 m ² mit Holztor	0801.427										optional	optional
Toblach 19,2 m ² mit Sektionaltor	0801.431										optional	optional
Ravenna 19,0 m ² ohne Tor	0801.420	0800.887, 6 Rollen	0801.755, 6 Rollen	10 Pakete	0800.881	0801.752	optional	optional	optional	optional	optional	optional
Ravenna 19,0 m ² mit Holztor	0801.421	0800.887, 6 Rollen	0801.755, 6 Rollen	10 Pakete	0800.881	0801.752	optional	optional	optional	optional	optional	optional
Ravenna 19,0 m ² mit Sektionaltor	0801.422	0800.887, 6 Rollen	0801.755, 6 Rollen	10 Pakete	0800.881	0801.752	optional	optional	optional	optional	optional	optional

¹ Dachschindeln sind in jeweils vier Farben erhältlich: 107180 = schwarz, 107182 = rot, 107183 = grün, 107181 = braun.

² inklusive Klebstoff für EPDM

Die Artikelnummer ist bei unbenannten Artikeln angegeben, bei benannten Artikeln fragen Sie bitte unser Verkaufsteam.



A photograph of a modern carport structure with a dark brown roof and light-colored wooden posts. Two cars, a white sedan and a silver SUV, are parked inside. The carport is set in a lush green lawn with a white lattice fence and trees in the background. Several cylindrical landscape lights are visible, some on the lawn and some on a concrete ledge in the foreground. The overall scene is well-lit, suggesting dusk or dawn.

CARPORTS

CARPORTS



CARPORT
ROSENHEIM 11,7 m²



CARPORT
ROSENHEIM 20,6 m²



CARPORT
KASSEL 11,7 m²



CARPORT
KASSEL 23,1 m²



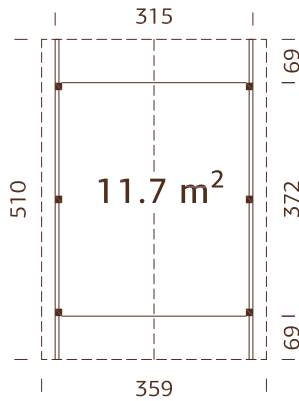
CARPORT
KASSEL 20,6 m²



CARPORT
KASSEL 40,6 m²

CARPORT ROSENHEIM 11,7 m²

ARTIKELNUMMER: 0800.851

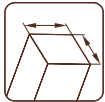


Starke Pfosten aus Leimholz

BEHANDLUNGSOPTIONEN



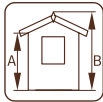
0801.436
hellbraun
tauchimprägniert



120×120 mm



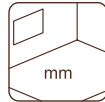
0801.438
grau
tauchimprägniert



A: 199 cm
B: 299 cm



0801.437
transparent
tauchimprägniert



-



PRODUKTBESCHREIBUNG

Masse: 315×372 cm

Umbauter Raum: 30,8 m³

Dachbretter: 19 mm

Dachfläche: 20,1 m²

Dachneigung: 25,0°

Bruttogrundfläche: 11,7 m²

OPTIONAL

Dachpappe: 5 Rollen, SBS-Dacheindeckung: 5 Rollen, Schindeln: 8 Pakete, Dachpappennägel, Regenrinnen, Anker.

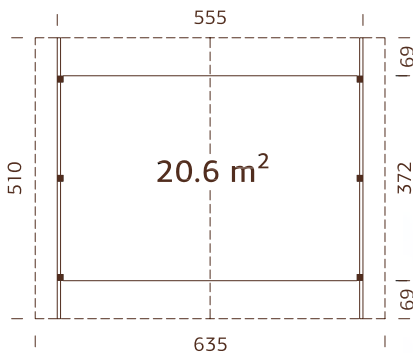
Siehe unter Zusatzartikeln, Seite 150-160.

CHF 2549.00 naturbelassen

CHF 2949.00 tauchimprägniert

CARPORT ROSENHEIM 20,6 m²

ARTIKELNUMMER: 0801.439



Starke Pfosten aus Leimholz


BEHANDLUNGSOPTIONEN



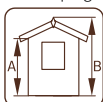
0801.440
hellbraun
tauchimprägniert



120×120 mm



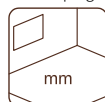
0801.442
grau
tauchimprägniert



A: 199 cm
B: 363 cm



0801.441
transparent
tauchimprägniert



-



PRODUKTBESCHREIBUNG

Masse: 555×372 cm

Umbauter Raum: 61,5 m³

Dachbretter: 19 mm

Dachfläche: 35,8 m²

Dachneigung: 25,0°

Bruttogrundfläche: 20,6 m²

OPTIONAL

Dachpappe: 9 Rollen, SBS-Dacheindeckung: 9 Rollen, Schindeln: 14 Pakete, Dachpappennägel, Regenrinnen, Anker.

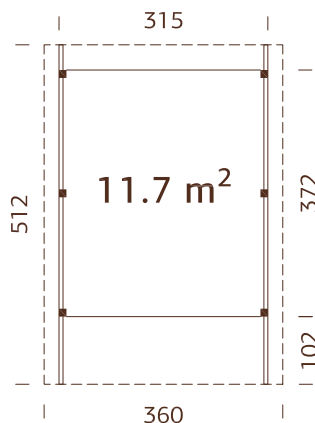
Siehe unter Zusatzartikeln, Seite 150-160.

CHF 4599.00 naturbelassen

CHF 5349.00 tauchimprägniert

CARPORT KASSEL 11,7 m²

ARTIKELNUMMER: 0800.853



Starke Pfosten aus Leimholz


CHF 1999.00 naturbelassen
CHF 2349.00 tauchimprägniert

PRODUKTBESCHREIBUNG

Masse: 360×512 cm **Dachfläche:** 18,0 m²
Umbauter Raum: 39,6 m³ **Dachneigung:** 1,1°
Dachbretter: 19 mm **Bruttogrundfläche:** 18,4 m²

OPTIONAL

Dachpappe: 6 Rollen, SBS-Dacheindeckung: 6 Rollen, Dachpappennägel, EPDM, Regenrinnen, Anker, Leimholzbogen.
Siehe unter Zusatzartikeln, Seite 150-160.



Leimholzbogen


BEHANDLUNGSOPTIONEN



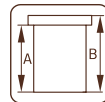
0801.444
hellbraun
tauchimprägniert



120×120 mm



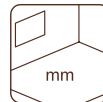
0801.446
grau
tauchimprägniert



A: 215 cm
B: 232 cm



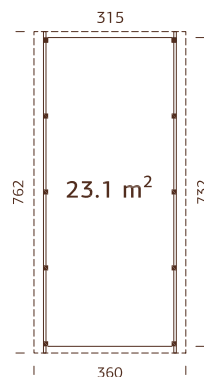
0801.445
transparent
tauchimprägniert



-

CARPORT KASSEL 23,1 m²

ARTIKELNUMMER: 0800.855



Starke Pfosten aus Leimholz

Anbau als Option

Siehe unter Zusatzartikeln!


CHF 2849.00 naturbelassen
CHF 3299.00 tauchimprägniert

PRODUKTBESCHREIBUNG

Masse: 360×762 cm **Dachfläche:** 27,4 m²
Umbauter Raum: 60,0 m³ **Dachneigung:** 1,1°
Dachbretter: 19 mm **Bruttogrundfläche:** 27,4 m²

OPTIONAL

Dachpappe: 6 Rollen, SBS-Dacheindeckung: 6 Rollen, Dachpappennägel, EPDM, Regenrinnen, Anker, Leimholzbogen, Anbausuppen. Siehe unter Zusatzartikeln, Seite 150-160.



Leimholzbogen


BEHANDLUNGSOPTIONEN



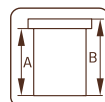
0801.448
hellbraun
tauchimprägniert



120×120 mm



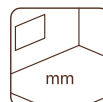
0801.450
grau
tauchimprägniert



A: 215 cm
B: 232 cm



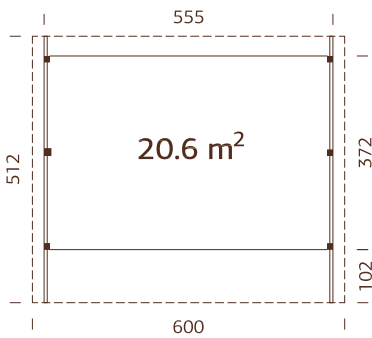
0801.449
transparent
tauchimprägniert




-

CARPORT KASSEL 20,6 m²

ARTIKELNUMMER: 0801.451



Starke Pfosten aus Leimholz




Leimholzbogen

BEHANDLUNGSOPTIONEN



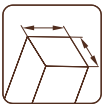
0801.452
hellbraun
tauchimprägniert



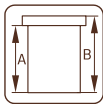
0801.454
grau
tauchimprägniert



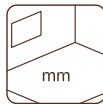
0801.453
transparent
tauchimprägniert



120×120 mm



A: 221 cm
B: 244 cm



–

PRODUKTBESCHREIBUNG

Masse: 600×512 cm

Dachfläche: 30,7 m²

Umbauter Raum: 67,8 m³

Dachneigung: 1,1°

Dachbretter: 19 mm

Bruttogrundfläche: 30,7 m²

CHF 3449.00 naturbelassen

CHF 3999.00 tauchimprägniert

OPTIONAL

Dachpappe: 7 Rollen, SBS-Dacheindeckung:


7 Rollen, Dachpappennägel, EPDM, Regenrinnen,

Anker, Leimholzbogen.

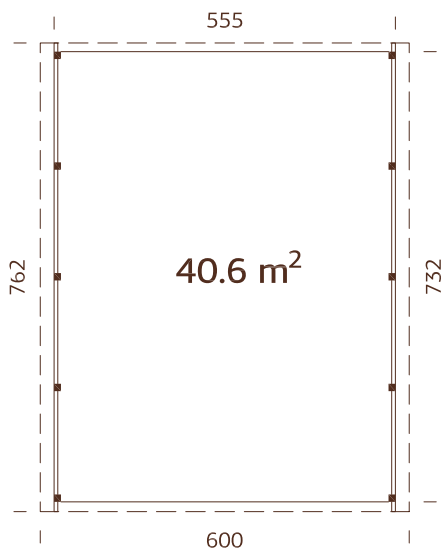
Siehe unter Zusatzartikeln, Seite 150-160.

CARPORT KASSEL 40,6 m²

ARTIKELNUMMER: 0801.455



Leimholzbogen



Starke Pfosten aus Leimholz
Anbau als Option
Siehe unter Zusatzartikeln!

PRODUKTBESCHREIBUNG

- Masse:** 600×762 cm
- Umbauter Raum:** 103,0 m³
- Dachbretter:** 19 mm
- Dachfläche:** 46,6 m²
- Dachneigung:** 1,1°
- Bruttogrundfläche:** 45,7 m²

OPTIONAL

Dachpappe: 8 Rollen, SBS-Dacheindeckung:
8 Rollen, Dachpappennägel, EPDM,
Regenrinnen, Anker, Leimholzbogen,
Anbauschuppen.
Siehe unter Zusatzartikeln, Seite 150-160.


CHF 4749.00 naturbelassen

CHF 5499.00 tauchimprägniert

BEHANDLUNGSOPTIONEN



0801.456
hellbraun
tauchimprägniert



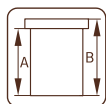
0801.458
grau
tauchimprägniert



0801.457
transparent
tauchimprägniert



120×120 mm



A: 221 cm
B: 244 cm



-

ZUSATZARTIKEL

SIEHE UNTER ZUSATZARTIKELN SEITE 150-160



Haus	Art.-Nr.	Dachpappe, Rollen	SBS-Dacheindeckung, Rollen	Schindeln ¹ , Pakete	Dachpappennägel, 1 kg	EPDM ²	Regenrinnen	Bodenanker	Leimholzbogen	Anbauschuppen
Rosenheim 11,7 m ²	0800.851	0800.887 5 Rollen	0801.755 5 Rollen	8 Pakete	0800.881	0800.883	0800.882			
Rosenheim 20,6 m ²	0801.439	0800.887 9 Rollen	0801.755 9 Rollen	14 Pakete	0800.881	0800.883	0800.882			
Kassel 11,7 m ²	0800.853	0800.887 6 Rollen	0801.755 6 Rollen		0800.881	0800.886	0800.882	optional		
Kassel 23,1 m ²	0800.855	0800.887 6 Rollen	0801.755 6 Rollen		0800.881	0800.885	0800.882	optional	optional	optional
Kassel 20,6 m ²	0801.451	0800.887 7 Rollen	0801.755 7 Rollen		0800.881	0801.768	0800.882	optional	optional	optional
Kassel 40,6 m ²	0801.455	0800.887 8 Rollen	0801.755 8 Rollen		0800.881	0801.769	0801.752	0800.882	optional	optional

¹ Dachschindeln sind in jeweils vier Farben erhältlich: 107180 = schwarz, 107182 = rot, 107183 = grün, 107181 = braun.

² inklusive Klebstoff für EPDM

Die Artikelnummer ist bei unbehandelten Artikeln angegeben, bei behandelten Artikeln fragen Sie bitte unser Verkaufsteam.





GERÄTEHÄUSER



GERÄTEHAUS
RADOM 7,3 m²



GERÄTEHAUS
RADOM 9,6 m²



GERÄTEHAUS
DANZIG 4,6 m²



GERÄTEHAUS
DANZIG 7,0 m²



GERÄTEHAUS
DANZIG 10,0 m²



GERÄTEHAUS
DANZIG 14,2 m²



GERÄTEHAUS
JAVA 8,9 m²



GERÄTEHAUS
JAVA 14,5 m²



GERÄTEHAUS
MAGDEBURG 8,4 m²



GERÄTEHAUS
MAGDEBURG 13,6 m²



GERÄTEHAUS
OLDENBURG 6,6 m²



GERÄTEHAUS
OLDENBURG 13,5 m²



GERÄTEHAUS
OLDENBURG 16,9 m²



GERÄTEHAUS
KARLSRUHE 6,6 m²



GERÄTEHAUS
KARLSRUHE 13,5 m²



GERÄTEHAUS
KARLSRUHE 16,9 m²



GERÄTEHAUS
LEVI 2,2 m²



GERÄTEHAUS
LEVI 3,1 m²



GERÄTEHAUS
LEVI 4,2 m²



GERÄTEHAUS
MIAMI 3,4 m²



GERÄTEHAUS
MIAMI 5,2 m²



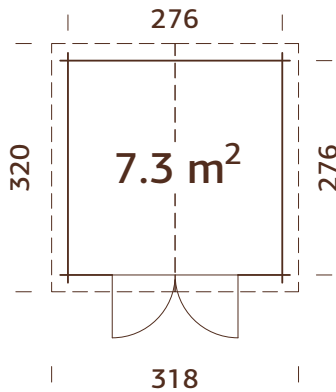
MARKTSTAND
STETTIN 5,0 m²



MARKTSTAND
STETTIN 8,2 m²

GERÄTEHAUS RADOM 7,3 m²


ARTIKELNUMMER: 0801.459




BEHANDLUNGSOPTIONEN



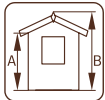
0801.460
hellbraun
tauchimprägniert



28 mm



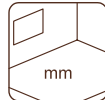
0801.462
grau
tauchimprägniert



A: 194 cm
B: 235 cm



0801.461
transparent
tauchimprägniert



**NB! Fussboden
als Option!
19 mm**

PRODUKTBESCHREIBUNG

Bohlenmasse: 296×296 cm

Umbauter Raum: 15,7 m³

Tür-/Fenstertyp: Garden

Türen, Durchgangsmass:

151×175 cm

Türschwelle: niedrig,
abgedeckt mit Edelstahl

Dachbretter: 16 mm

Dachfläche: 10,4 m²

Dachneigung: 16,2°

Bruttogrundfläche: 7,6 m²

OPTIONAL

Fussboden, Dachpappe: 2 Rollen, SBS-Dacheindeckung: 2 Rollen,

Schindeln: 5 Pakete, Dachpappennägel, Regenrinnen, zusätzliche Tür.

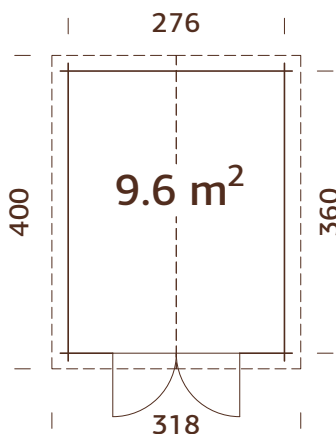
Siehe unter Zusatzartikeln, Seite 150-160.

CHF 2049.00 naturbelassen

CHF 2399.00 tauchimprägniert

GERÄTEHAUS RADOM 9,6 m²

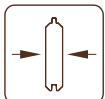
ARTIKELNUMMER: 0801.463




BEHANDLUNGSOPTIONEN



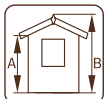
0801.464
hellbraun
tauchimprägniert



28 mm



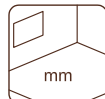
0801.466
grau
tauchimprägniert



A: 194 cm
B: 234 cm



0801.465
transparent
tauchimprägniert



**NB! Fussboden
als Option!
19 mm**

PRODUKTBESCHREIBUNG

Bohlenmasse: 296×380 cm

Umbauter Raum: 20,5 m³

Tür-/Fenstertyp: Garden

Türen, Durchgangsmass:

151×175 cm

Türschwelle: niedrig,
abgedeckt mit Edelstahl

Dachbretter: 16 mm

Dachfläche: 13,2 m²

Dachneigung: 16,4°

Bruttogrundfläche: 9,9 m²

OPTIONAL

Fussboden, Dachpappe: 3 Rollen, SBS-Dacheindeckung: 3 Rollen,

Schindeln: 6 Pakete, Dachpappennägel, Regenrinnen, Anbauschuppen,

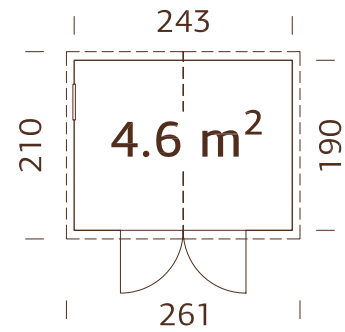
Schleppdach, zusätzliche Tür. Siehe unter Zusatzartikeln, Seite 150-160.

CHF 2449.00 naturbelassen

CHF 2799.00 tauchimprägniert

GERÄTEHAUS DANZIG 4,6 m²

ARTIKELNUMMER: 0801.467



Vorgefertigte Wandelemente

PRODUKTBESCHREIBUNG

Wandaussenmasse:

243×190 cm

Umbauter Raum: 9,3 m³

Tür-/Fensterglas: Acrylglas

Festes Fenster, lichtet

Mass: 44×44 cm

Türen, Durchgangsmass:

138×182 cm

Dachbretter: 16 mm

Dachfläche: 5,5 m²

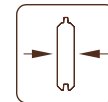
Dachneigung: 16,0°

Bruttogrundfläche: 4,6 m²


BEHANDLUNGSOPTIONEN



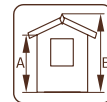
0801.468
hellbraun
tauchimprägniert



16 mm



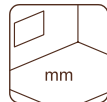
0801.470
grau
tauchimprägniert



A: 190 cm
B: 220 cm



0801.469
transparent
tauchimprägniert



Inklusive
16 mm

OPTIONAL

Dachpappe: 1 Rolle, SBS-Dacheindeckung: 1 Rolle,

Schindeln: 3 Pakete, Dachpappennägel.

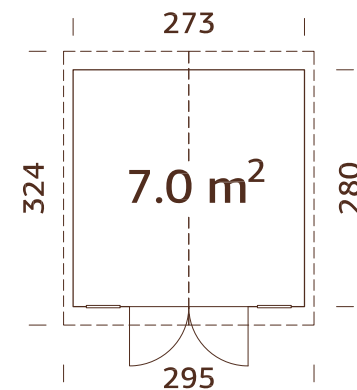
Siehe unter Zusatzartikeln, Seite 150-160.

CHF 1299.00 naturbelassen

CHF 1499.00 tauchimprägniert

GERÄTEHAUS DANZIG 7,0 m²

ARTIKELNUMMER: 0800.148



Vorgefertigte Wandelemente

PRODUKTBESCHREIBUNG

Wandaussenmasse:

273×280 cm

Umbauter Raum: 15,5 m³

Tür-/Fensterglas: Acrylglas

Festes Fenster, lichtet

Mass: 38×44 cm

Türen, Durchgangsmass:

138×182 cm

Dachbretter: 16 mm

Dachfläche: 9,8 m²

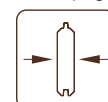
Dachneigung: 14,0°

Bruttogrundfläche: 7,6 m²


BEHANDLUNGSOPTIONEN



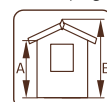
0801.472
hellbraun
tauchimprägniert



16 mm



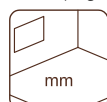
0801.474
grau
tauchimprägniert



A: 190 cm
B: 220 cm



0801.473
transparent
tauchimprägniert



Inklusive
16 mm

OPTIONAL

Dachpappe: 2 Rollen, SBS-Dacheindeckung: 2 Rollen,

Schindeln: 4 Pakete, Dachpappennägel.

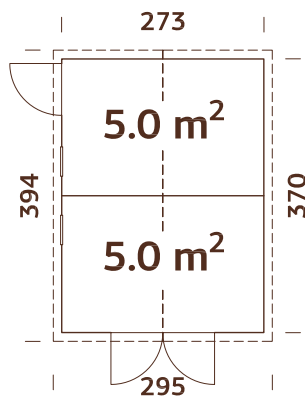
Siehe unter Zusatzartikeln, Seite 150-160.

CHF 1699.00 naturbelassen

CHF 2049.00 tauchimprägniert

GERÄTEHAUS DANZIG 10,0 m²

ARTIKELNUMMER: 0801.475




Vorgefertigte Wandelemente


BEHANDLUNGSOPTIONEN



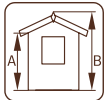
0801.476
hellbraun
tauchimprägniert



16 mm



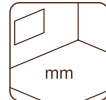
0801.478
grau
tauchimprägniert



A: 190 cm
B: 220 cm



0801.477
transparent
tauchimprägniert



Inklusive
16 mm

PRODUKTBESCHREIBUNG

Wandaussenmasse:

273×370 cm

Umbauter Raum: 19,4 m³

Tür-/Fensterglas: Acrylglas

Festes Fenster, lichtet

Mass: 44×44 cm

Türen, Durchgangsmass:

75×169 cm, 138×182 cm

Dachbretter: 16 mm

Dachfläche: 12,0 m²

Dachneigung: 15,0°

Bruttogrundfläche: 10,1 m²

OPTIONAL

Dachpappe: 2 Rollen, SBS-Dacheindeckung: 2 Rollen,

Schindeln: 5 Pakete, Dachpappennägel.

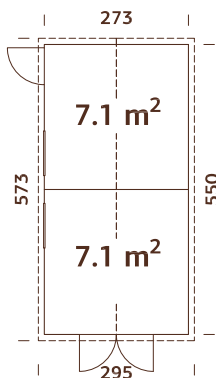
Siehe unter Zusatzartikeln, Seite 150-160.

CHF 2399.00 naturbelassen

CHF 2749.00 tauchimprägniert

GERÄTEHAUS DANZIG 14,2 m²

ARTIKELNUMMER: 0801.479

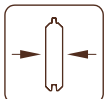


Vorgefertigte Wandelemente


BEHANDLUNGSOPTIONEN



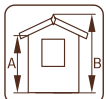
0801.480
hellbraun
tauchimprägniert



16 mm



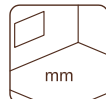
0801.482
grau
tauchimprägniert



A: 190 cm
B: 230 cm



0801.481
transparent
tauchimprägniert



Inklusive
16 mm

PRODUKTBESCHREIBUNG

Wandaussenmasse:

273×550 cm

Umbauter Raum: 29,3 m³

Tür-/Fensterglas: Acrylglas

Festes Fenster, lichtet

Mass: 44×44 cm

Türen, Durchgangsmass:

75×169 cm, 138×182 cm

Dachbretter: 16 mm

Dachfläche: 17,3 m²

Dachneigung: 15,5°

Bruttogrundfläche: 15,0 m²

OPTIONAL

Dachpappe: 3 Rollen, SBS-Dacheindeckung: 3 Rollen,

Schindeln: 6 Pakete, Dachpappennägel.

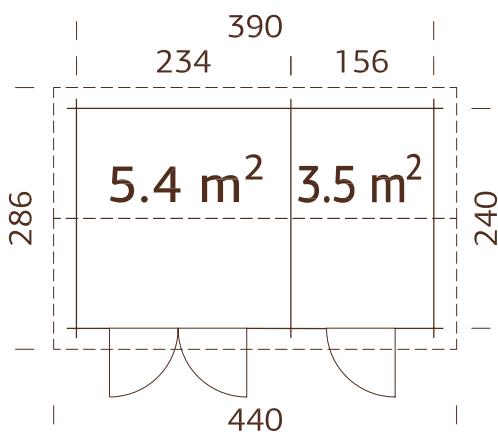
Siehe unter Zusatzartikeln, Seite 150-160.

CHF 2849.00 naturbelassen

CHF 3299.00 tauchimprägniert

GERÄTEHAUS JAVA 8,9 m²

ARTIKELNUMMER: 0801.483



PRODUKTBESCHREIBUNG

Bohlenmasse: 410×260 cm

Umbauter Raum: 20,8 m³

Türen, Durchgangsmass:
156×180 cm, 78×180 cm

Dachbretter: 19 mm

Dachfläche: 13,1 m²

Dachneigung: 15,2°

Bruttogrundfläche: 9,4 m²

OPTIONAL

Dachpappe: 2 Rollen, SBS-Dacheindeckung: 2 Rollen, Schindeln: 6 Pakete, Dachpappennägel, Regenrinnen. Siehe unter Zusatzartikeln, Seite 150-160.


CHF 3149.00 naturbelassen

CHF 3649.00 tauchimprägniert

BEHANDLUNGSOPTIONEN



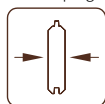
0801.484
hellbraun
tauchimprägniert



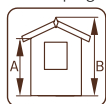
0801.486
grau
tauchimprägniert



0801.485
transparent
tauchimprägniert



28 mm



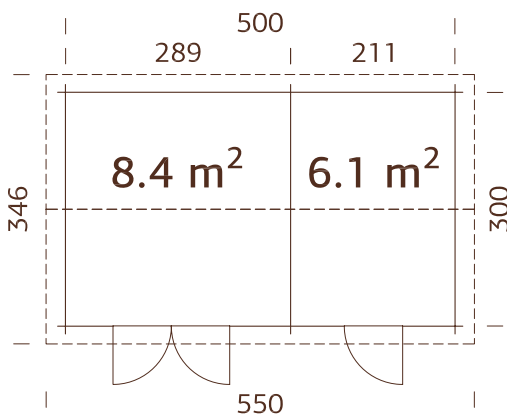
A: 211 cm
B: 249 cm



Inklusive
19 mm

GERÄTEHAUS JAVA 14,5 m²

ARTIKELNUMMER: 0801.487



PRODUKTBESCHREIBUNG

Bohlenmasse: 520×320 cm**Umbauter Raum:** 33,7 m³**Türen, Durchgangsmass:**

156×180 cm, 78×180 cm

Dachbretter: 19 mm**Dachfläche:** 19,6 m²**Dachneigung:** 14,9°**Bruttogrundfläche:** 15,0 m²

OPTIONAL

Dachpappe: 5 Rollen, SBS-Dacheindeckung: 5 Rollen, Schindeln: 8 Pakete,


Dachpappennägel, Regenrinnen. Siehe unter Zusatzartikeln, Seite 150-160.

CHF 4299.00 naturbelassen**CHF 4949.00** tauchimprägniert

BEHANDLUNGSOPTIONEN



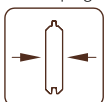
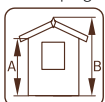
0801.488
hellbraun
tauchimprägniert



0801.490
grau
tauchimprägniert



0801.489
transparent
tauchimprägniert

**28 mm**

A: 211 cm
B: 249 cm




Inklusive
19 mm

TÜREN VON GERÄTEHÄUSERN MAGDEBURG, OLDENBURG UND KARLSRUHE

Die in modernem Stil gehaltenen Bauten, wie die Gerätehäuser Magdeburg, Oldenburg und Karlsruhe, bestehen aus vorgefertigten Wandelementen, die von innen mit Windschutzfolie bedeckt und dadurch sehr witterungsbeständig sind. In mehrfacher Weise versetzbare Wand-, Fenster- und Türelemente eines Modells bieten Ihnen unterschiedliche Gestaltungsmöglichkeiten Ihres Hauses an. Die einfache Konstruktion garantiert einen schnellen und einfachen Aufbau.

Türen von diesen Modellen haben eine Isolierung aus 40 mm EPS (e×pandiertes Polystyrol), welche sie besonders witterungsbeständig macht. Sehen Sie sich bitte die Zeichnung an.

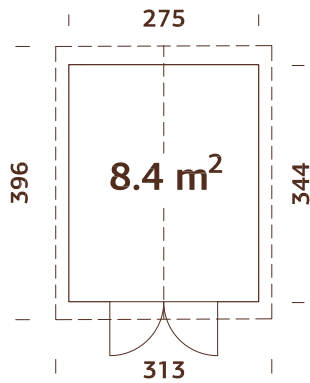
1. Sperrholz 4 mm
2. EPS 50 - 40 mm Isolierung
3. Holzverkleidung 11×114 mm
4. Holzgerüst 40×40 mm
5. Leimholzrahmen 44×105 mm
6. Holzschwelle 28×93 mm
7. Metall-Trittplatte 0,5 mm mit schwarzer Pural-Mattbeschichtung
8. Scharnier 115×84×3 mm (3×)
9. 565 Schloss und Schlosskasten



KARLSRUHE 13,5 m²

GERÄTEHAUS MAGDEBURG 8,4 m²

ARTIKELNUMMER: 0801.491



Vorgefertigte Wandelemente
Windsperre inklusive
Trendy Look! Wandbretter feinsägearauh

PRODUKTBESCHREIBUNG

Wandaussenmasse:

275×344 cm

Umbauter Raum: 21,0 m³

Tür-/Fenster typ:

Summer

Türen, Durchgangsmass:

138×181 cm

Türschwelle: Holz

Dachbretter: 19 mm

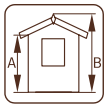
Dachfläche: 12,5 m²

Dachneigung: 20,0°

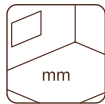
Bruttogrundfläche: 9,5 m²



88 mm



A: 209 cm
B: 267 cm



Inklusive
19 mm

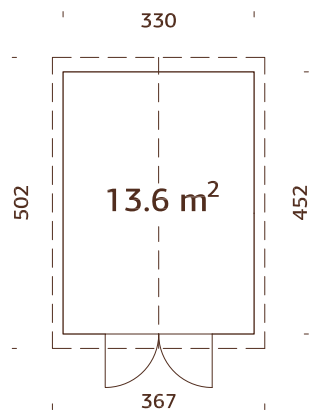
OPTIONAL

Dachpappe: 2 Rollen, SBS-Dacheindeckung: 2 Rollen,
Schindeln: 4 Pakete, Dachpappennägel, Regenrinnen.
Siehe unter Zusatzartikeln, Seite 150-160.

CHF 3549.00 naturbelassen

GERÄTEHAUS MAGDEBURG 13,6 m²

ARTIKELNUMMER: 0801.492



Vorgefertigte Wandelemente
Windsperre inklusive
Trendy Look! Wandbretter feinsägearauh

PRODUKTBESCHREIBUNG

Wandaussenmasse:

330×452 cm

Umbauter Raum: 35,2 m³

Tür-/Fenster typ:

Summer

Türen, Durchgangsmass:

138×181 cm


Türschwelle: Holz

Dachbretter: 19 mm

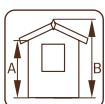
Dachfläche: 19,5 m²

Dachneigung: 20,0°

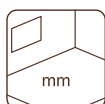
Bruttogrundfläche: 14,9 m²



88 mm



A: 203 cm
B: 296 cm



Inklusive
19 mm

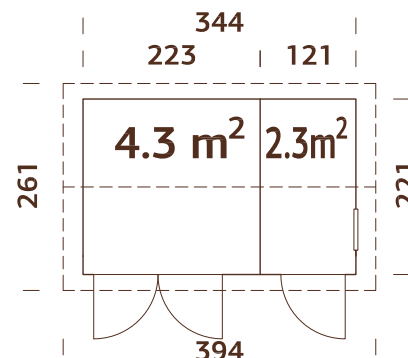
OPTIONAL

Dachpappe: 5 Rollen, SBS-Dacheindeckung: 5 Rollen,
Schindeln: 8 Pakete, Dachpappennägel, Regenrinnen.
Siehe unter Zusatzartikeln, Seite 150-160.

CHF 4999.00 naturbelassen

GERÄTEHAUS OLDENBURG 6,6 m²

ARTIKELNUMMER: 0801.493



PRODUKTBESCHREIBUNG

Wandausenmasse:
344x221 cm

Festes Fenster, liches
Mass: 51x55 cm

Dachbretter: 19 mm
Dachfläche: 10,3 m²

Vorgefertigte Wandelemente
Windsperre inklusive
Trendy Look! Wandbretter
feinsägerauh

Umbauter Raum: 14,8 m³

Türen, Durchgangsmass:
78x181 cm, 138x181 cm

Dachneigung: 15,0°
Bruttogrundfläche: 7,6 m²

Tür-/Fenster typ: Summer

Türschwelle: Holz

Tür-/Fenster glas:
Echtglas, 4 mm

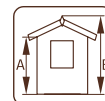
OPTIONAL

Dachpappe: 2 Rollen, SBS-Dacheindeckung: 2 Rollen,
Schindeln: 5 Pakete, Dachpappennägel, Regenrinnen.
Siehe unter Zusatzartikeln, Seite 150-160.

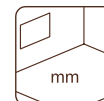
CHF 3599.00 naturbelassen



88 mm



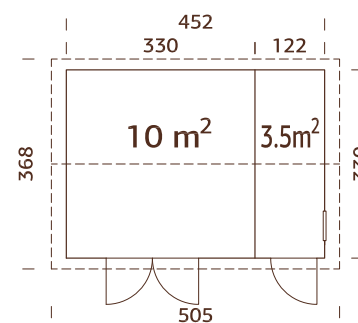
A: 209 cm
B: 247 cm



Inklusive
19 mm

GERÄTEHAUS OLDENBURG 13,5 m²

ARTIKELNUMMER: 0801.494



PRODUKTBESCHREIBUNG

Wandausenmasse:
452x330 cm

Festes Fenster, liches
Mass: 51x55 cm

Dachbretter: 19 mm
Dachfläche: 18,8 m²

Vorgefertigte Wandelemente
Windsperre inklusive
Trendy Look! Wandbretter feinsägerauh

Umbauter Raum: 33,8 m³

Türen, Durchgangsmass:
78x181 cm, 138x181 cm

Dachneigung: 15,0°
Bruttogrundfläche: 14,9 m²

Tür-/Fenster typ: Summer

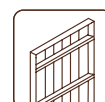
Türschwelle: Holz

Tür-/Fenster glas:
Echtglas, 4 mm

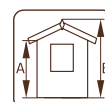
OPTIONAL

Dachpappe: 3 Rollen, SBS-Dacheindeckung: 3 Rollen,
Schindeln: 8 Pakete, Dachpappennägel, Regenrinnen.
Siehe unter Zusatzartikeln, Seite 150-160.

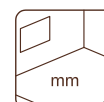
CHF 5299.00 naturbelassen



88 mm



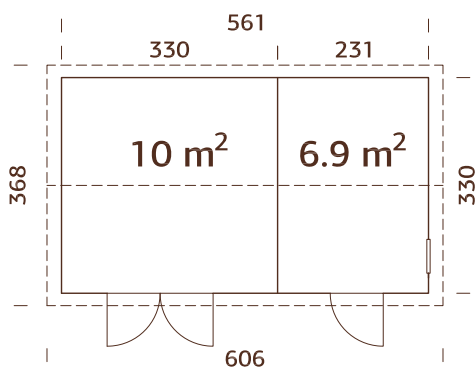
A: 209 cm
B: 261 cm



Inklusive
19 mm

GERÄTEHAUS OLDENBURG 16,9 m²

ARTIKELNUMMER: 0801.495



PRODUKTBESCHREIBUNG

Wandaussenmasse:

561×330 cm

Umbauter Raum: 41,5 m³

Tür-/Fenstertyp: Summer

Tür-/Fensterglas:

Echtglas, 4 mm

Festes Fenster, lichtet

Mass: 51×55 cm

Türen, Durchgangsmass:

78×181 cm, 138×181 cm

Türschwelle: Holz

Dachbretter: 19 mm

Dachfläche: 22,6 m²

Dachneigung: 15,0°

Bruttogrundfläche: 18,5 m²

OPTIONAL

Dachpappe: 5 Rollen, SBS-Dacheindeckung: 5 Rollen, Schindeln: 8 Pakete,

Dachpappennägel, Regenrinnen. Siehe unter Zusatzartikeln, Seite 150-160.

CHF 5999.00 naturbelassen

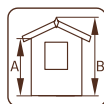
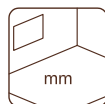
Vorgefertigte Wandelemente

Windsperre inklusive

Trendy Look! Wandbretter feinsägerauh

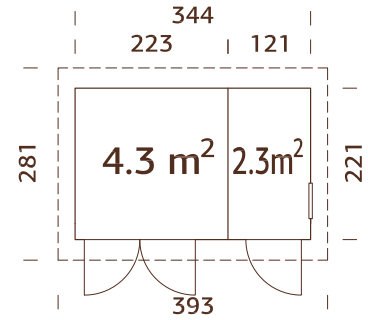


88 mm

A: 210 cm
B: 261 cmInklusive
19 mm

GERÄTEHAUS KARLSRUHE 6,6 m²

ARTIKELNUMMER: 0801.496



PRODUKTBESCHREIBUNG

Wandausenmasse:

344×221 cm

Umbauter Raum: 16,0 m³

Tür-/Fensterart: Summer

Tür-/Fensterglas:

Echtglas, 4 mm

Festes Fenster, liches

Mass: 51×55 cm

Türen, Durchgangsmass:

78×181 cm, 138×181 cm

Türschwelle: Holz

Dachbretter: 19 mm

Dachfläche: 11,0 m²

Dachneigung: 4,8°

Bruttogrundfläche: 7,6 m²

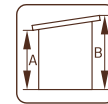
Vorgefertigte Wandelemente

Windsperre inklusive

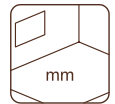
Trendy Look! Wandbretter feinsägearauh



88 mm



A: 209 cm
B: 249 cm



Inklusive
19 mm

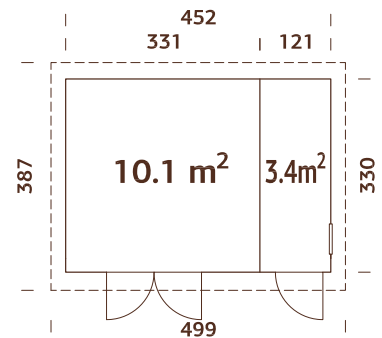
OPTIONAL

Dachpappe: 2 Rollen, SBS-Dacheindeckung: 2 Rollen, Dachpappennägeln, Regenrinnen. Siehe unter Zusatzartikeln, Seite 150-160.

CHF 3849.00 naturbelassen

GERÄTEHAUS KARLSRUHE 13,5 m²

ARTIKELNUMMER: 0801.497



PRODUKTBESCHREIBUNG

Wandausenmasse:

452×330 cm

Umbauter Raum: 34,1 m³

Tür-/Fensterart: Summer

Tür-/Fensterglas:

Echtglas, 4 mm

Festes Fenster, liches

Mass: 51×55 cm

Türen, Durchgangsmass:

78×181 cm, 138×181 cm

Türschwelle: Holz

Dachbretter: 19 mm

Dachfläche: 19,8 m²

Dachneigung: 4,4°

Bruttogrundfläche: 14,9 m²

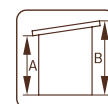
Vorgefertigte Wandelemente

Windsperre inklusive

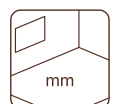
Trendy Look! Wandbretter feinsägearauh



88 mm



A: 209 cm
B: 259 cm



Inklusive
19 mm

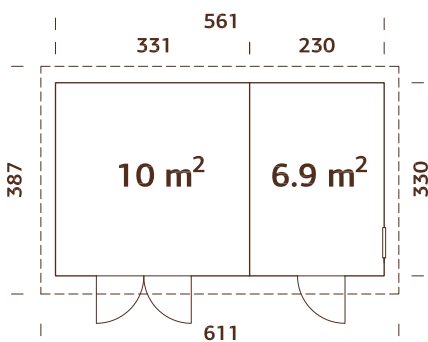
OPTIONAL

Dachpappe: 3 Rollen, SBS-Dacheindeckung: 3 Rollen, Dachpappennägeln, Regenrinnen. Siehe unter Zusatzartikeln, Seite 150-160.

CHF 5499.00 naturbelassen

GERÄTEHAUS KARLSRUHE 16,9 m²

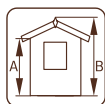
ARTIKELNUMMER: 0801.498



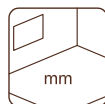
Vorgefertigte Wandelemente
 Windsperre inklusive
 Trendy Look! Wandbretter feinsägerauh



88 mm



A: 210 cm
 B: 259 cm



Inklusive
 19 mm

PRODUKTBESCHREIBUNG

Wandaussenmasse:

561×330 cm

Umbauter Raum: 41,5 m³

Tür-/Fenstertyp: Summer

Tür-/Fensterglas:

Echtglas, 4 mm

Festes Fenster, lichtet

Mass: 51×55 cm

Türen, Durchgangsmass:

78×181 cm, 138×181 cm

Türschwelle: Holz

Dachbretter: 19 mm

Dachfläche: 23,4 m²

Dachneigung: 4,4°

Bruttogrundfläche: 18,5 m²

OPTIONAL

Dachpappe: 5 Rollen, SBS-Dacheindeckung: 5 Rollen, Dachpappennägel,
 Regenrinnen. Siehe unter Zusatzartikeln, Seite 150-160.

CHF 6149.00 naturbelassen

GERÄTEHAUS LEVI 2,2 m²

ARTIKELNUMMER: 0801.499



PRODUKTBESCHREIBUNG

Wandaussenmasse: 234×95 cm
Umbauter Raum: 3,7 m³
Türen, Durchgangsmass:
 104×160 cm
Dachbretter: 16 mm
Dachfläche: 2,8 m²
Dachneigung: 10,0°
Bruttogrundfläche: 2,3 m²

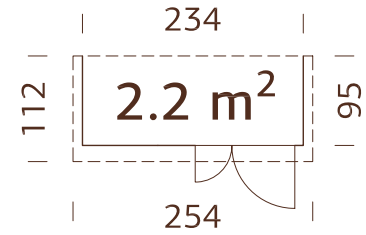
OPTIONAL

Dachpappe: 1 Rolle, SBS-Dacheindeckung:
 1 Rolle, Dachpappennägel. Siehe unter
 Zusatzartikeln, Seite 150-160.

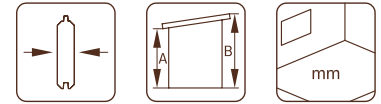
CHF 589.00 naturbelassen
CHF 679.00 tauchimprägniert

BEHANDLUNGSOPTIONEN

0801.500 hellbraun tauchimprägniert
0801.502 grau tauchimprägniert
0801.501 transparent tauchimprägniert



Vorgefertigte Wandelemente
 Die Rückwand ist nicht im
 Lieferumfang enthalten.



16 mm **A: 173 cm** **Inklusive**
B: 189 cm **16 mm**

GERÄTEHAUS LEVI 3,1 m²

ARTIKELNUMMER: 0801.503



PRODUKTBESCHREIBUNG

Wandaussenmasse: 183×170 cm
Umbauter Raum: 6,2 m³
Türen, Durchgangsmass:
 102×182 cm
Dachbretter: 16 mm
Dachfläche: 3,5 m²
Dachneigung: 12,0°
Bruttogrundfläche: 3,2 m²

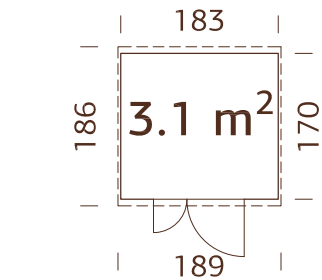
OPTIONAL

Dachpappe: 1 Rolle, SBS-Dacheindeckung:
 1 Rolle, Dachpappennägel. Siehe unter
 Zusatzartikeln, Seite 150-160.

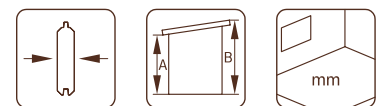
CHF 799.00 naturbelassen
CHF 949.00 tauchimprägniert

BEHANDLUNGSOPTIONEN

0801.504 hellbraun tauchimprägniert
0801.506 grau tauchimprägniert
0801.505 transparent tauchimprägniert



Vorgefertigte Wandelemente



16 mm **A: 190 cm** **Inklusive**
B: 230 cm **16 mm**

GERÄTEHAUS LEVI 4,2 m²

ARTIKELNUMMER: 0801.507



PRODUKTBESCHREIBUNG

Wandaussenmasse: 273×170 cm
Umbauter Raum: 8,8 m³
Türen, Durchgangsmass:
 102×182 cm
Dachbretter: 16 mm
Dachfläche: 5,2 m²
Dachneigung: 12,0°
Bruttogrundfläche: 4,6 m²

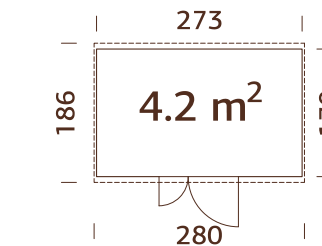
OPTIONAL

Dachpappe: 1 Rolle, SBS-Dacheindeckung:
 1 Rolle, Dachpappennägel. Siehe unter
 Zusatzartikeln, Seite 150-160.

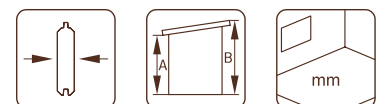
CHF 1299.00 naturbelassen
CHF 1549.00 tauchimprägniert

BEHANDLUNGSOPTIONEN

0801.508 hellbraun tauchimprägniert
0801.510 grau tauchimprägniert
0801.509 transparent tauchimprägniert



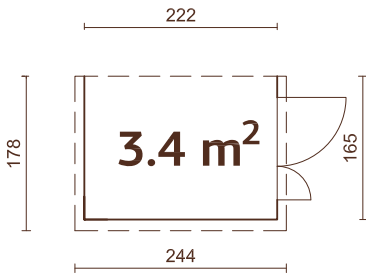
Vorgefertigte Wandelemente



16 mm **A: 190 cm** **Inklusive**
B: 230 cm **16 mm**

GERÄTEHAUS MIAMI 3,4 m²

ARTIKELNUMMER: 0801.511



Vorgefertigte Wandelemente


Nur 3 Wände, als Anbau



BEHANDLUNGSOPTIONEN



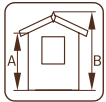
0801.512
hellbraun
tauchimprägniert



16 mm



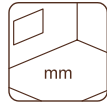
0801.514
grau
tauchimprägniert



A: 173 cm
B: 210 cm



0801.513
transparent
tauchimprägniert



Inklusive
16 mm

PRODUKTBESCHREIBUNG

Wandaussenmasse:

222×165 cm

Umbauter Raum: 6,4 m³**Türen, Durchgangsmass:**

103×166 cm

Dachbretter: 16 mm**Dachfläche:** 2,8 m²**Dachneigung:** 12,0°**Bruttogrundfläche:** 3,7 m²

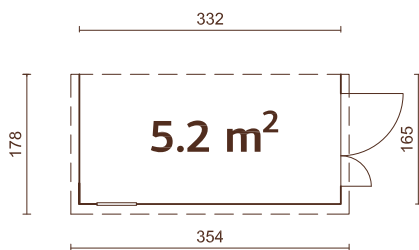
OPTIONAL

Dachpappe: 1 Rolle, SBS-Dacheindeckung: 1 Rolle, Dachpappennägel.
Siehe unter Zusatzartikeln, Seite 150-160.

CHF 849.00 naturbelassen**CHF 979.00** tauchimprägniert

GERÄTEHAUS MIAMI 5,2 m²

ARTIKELNUMMER: 0801.515



Die Seitenwände sind gegenseitig austauschbar.

Vorgefertigte Wandelemente

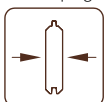
Nur 3 Wände, als Anbau




BEHANDLUNGSOPTIONEN



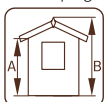
0801.516
hellbraun
tauchimprägniert



16 mm



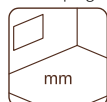
0801.518
grau
tauchimprägniert



A: 173 cm
B: 210 cm



0801.517
transparent
tauchimprägniert



Inklusive
16 mm

PRODUKTBESCHREIBUNG

Wandaussenmasse:

333×165 cm

Umbauter Raum: 9,6 m³**Tür-/Fensterglas:** Acrylglas**Festes Fenster, liches****Mass:** 42×46 cm**Türen, Durchgangsmass:**

103×166 cm

Dachbretter: 16 mm**Dachfläche:** 6,3 m²**Dachneigung:** 12,0°**Bruttogrundfläche:** 5,5 m²

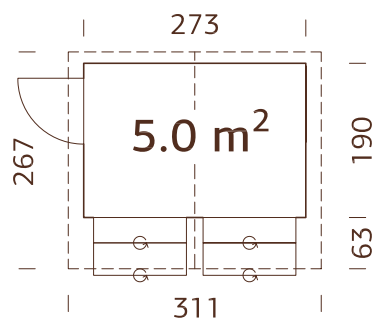
OPTIONAL

Dachpappe: 1 Rolle, SBS-Dacheindeckung: 1 Rolle, Dachpappennägel.
Siehe unter Zusatzartikeln, Seite 150-160.

CHF 1149.00 naturbelassen**CHF 1349.00** tauchimprägniert

MARKTSTAND STETTIN 5,0 m²

ARTIKELNUMMER: 0800.490



Vorgefertigte Wandelemente

PRODUKTBESCHREIBUNG

Wandaussenmasse:

273×190 cm

Umbauter Raum:

118×82 cm

10,2 m³

Masse Fensteröffnung:

118×82 cm

Türen, Durchgangsmass:

76×169 cm

Dachbretter: 16 mm

Dachfläche: 8,5 m²

Dachneigung: 14,6°

Bruttogrundfläche: 5,2 m²

OPTIONAL

Fussboden, Dachpappe: 2 Rollen, SBS-Dacheindeckung: 2 Rollen,

Schindeln: 4 Pakete, Dachpappennägel.

Siehe unter Zusatzartikeln, Seite 150-160.

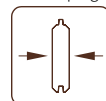
CHF 1699.00 naturbelassen

CHF 1949.00 tauchimprägniert

BEHANDLUNGSOPTIONEN



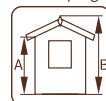
0801.520
hellbraun
tauchimprägniert



16 mm



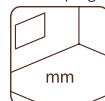
0801.522
grau
tauchimprägniert



A: 189 cm
B: 229 cm



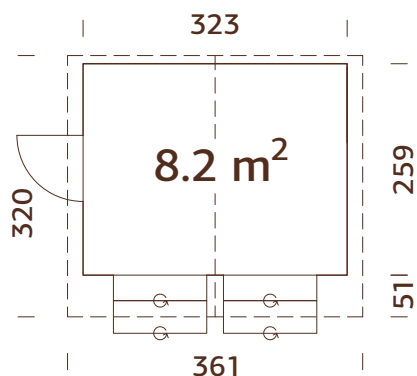
0801.521
transparent
tauchimprägniert



NB!
Fussboden
als Option!
16 mm

MARKTSTAND STETTIN 8,2 m²

ARTIKELNUMMER: 0800.491



Vorgefertigte Wandelemente

PRODUKTBESCHREIBUNG

Wandaussenmasse:

323×259 cm

Umbauter Raum:

118×82 cm

17,7 m³

Masse Fensteröffnung:

118×82 cm

Türen, Durchgangsmass:

76×169 cm

Dachbretter: 16 mm

Dachfläche: 12,0 m²

Dachneigung: 15,0°

Bruttogrundfläche: 8,4 m²

OPTIONAL

Fussboden, Dachpappe: 2 Rollen, SBS-Dacheindeckung: 2 Rollen,

Schindeln: 5 Pakete, Dachpappennägel.

Siehe unter Zusatzartikeln, Seite 150-160.

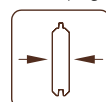
CHF 2199.00 naturbelassen

CHF 2499.00 tauchimprägniert


BEHANDLUNGSOPTIONEN



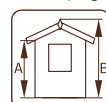
0801.524
hellbraun
tauchimprägniert



16 mm



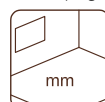
0801.526
grau
tauchimprägniert



A: 189 cm
B: 239 cm



0801.525
transparent
tauchimprägniert



NB!
Fussboden
als Option!
16 mm

ZUSATZARTIKEL

SIEHE UNTER ZUSATZARTIKELN SEITE 150-160

Haus	Art.-Nr.	Fussboden ¹	Dachpappe, Rollen	SBS-Dacheindeckung, Rollen	Schindeln ² , Pakete	Dachspennnägel, 1 kg	Regenrinnen	Anbauschuppen	Schleppdach	Zusätzliche Tür
Radom 7,3 m ²	0801.459	optional	0800.887, 2 Rollen	0801.755, 2 Rollen	5 Pakete	0800.881	0801.746			optional
Radom 9,6 m ²	0801.463	optional	0800.887, 3 Rollen	0801.755, 3 Rollen	6 Pakete	0800.881	0801.746	optional	optional	
Danzig 4,6 m ²	0801.467		0800.887, 1 Rolle	0801.755, 1 Rolle	3 Pakete	0800.881				
Danzig 7,0 m ²	0800.148		0800.887, 2 Rollen	0801.755, 2 Rollen	4 Pakete	0800.881				
Danzig 10,0 m ²	0801.475		0800.887, 2 Rollen	0801.755, 2 Rollen	5 Pakete	0800.881				
Danzig 14,2 m ²	0801.479		0800.887, 3 Rollen	0801.755, 3 Rollen	6 Pakete	0800.881				
Java 8,9 m ²	0801.483		0800.887, 2 Rollen	0801.755, 2 Rollen	6 Pakete	0800.881	0801.747			
Java 14,5 m ²	0801.487		0800.887, 5 Rollen	0801.755, 5 Rollen	8 Pakete	0800.881	0800.883			
Magdeburg 8,4 m ²	0801.491		0800.887, 2 Rollen	0801.755, 2 Rollen	4 Pakete	0800.881	0801.746			
Magdeburg 13,6 m ²	0801.492		0800.887, 5 Rollen	0801.755, 5 Rollen	8 Pakete	0800.881	0800.883			
Oldenburg 6,6 m ²	0801.493		0800.887, 2 Rollen	0801.755, 2 Rollen	5 Pakete	0800.881	0801.746			
Oldenburg 13,5 m ²	0801.494		0800.887, 3 Rollen	0801.755, 3 Rollen	8 Pakete	0800.881	0800.883			
Oldenburg 16,9 m ²	0801.495		0800.887, 5 Rollen	0801.755, 5 Rollen	8 Pakete	0800.881	0801.745 + 0801.746			
Karlsruhe 6,6 m ²	0801.496		0800.887, 2 Rollen	0801.755, 2 Rollen		0800.881	0800.884			
Karlsruhe 13,5 m ²	0801.497		0800.887, 3 Rollen	0801.755, 3 Rollen		0800.881	0801.752			
Karlsruhe 16,9 m ²	0801.498		0800.887, 5 Rollen	0801.755, 5 Rollen		0800.881	0801.749 + 0800.884			
Levi 2,2 m ²	0801.499		0800.887, 1 Rolle	0801.755, 1 Rolle		0800.881				
Levi 3,1 m ²	0800.058		0800.887, 1 Rolle	0801.755, 1 Rolle		0800.881				
Levi 4,2 m ²	0801.507		0800.887, 1 Rolle	0801.755, 1 Rolle		0800.881				
Miami 3,4 m ²	0801.511		0800.887, 1 Rolle	0801.755, 1 Rolle		0800.881				
Miami 5,2 m ²	0801.515		0800.887, 1 Rolle	0801.755, 1 Rolle		0800.881				
Stettin 5,0 m ²	0800.490	optional	0800.887, 2 Rollen	0801.755, 2 Rollen	4 Pakete	0800.881				
Stettin 8,2 m ²	0800.491	optional	0800.887, 2 Rollen	0801.755, 2 Rollen	5 Pakete	0800.881				

¹ inklusive imprägnierte Unterbaulöcher. ² Dachschindeln sind in jeweils vier Farben erhältlich: 107180 = schwarz, 107182 = rot, 107183 = grün, 107181 = braun. Die Artikelnummer ist bei unbehandelten Artikeln angegeben, bei behandelten Artikeln fragen Sie bitte unser Verkaufsteam.





ZUSATZARTIKEL

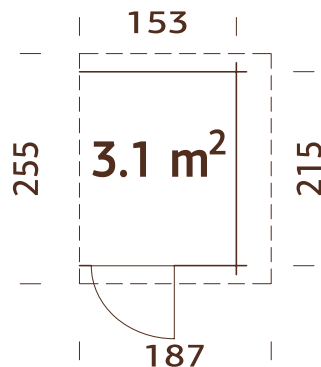
ANBAUSCHUPPEN 3,1 m²

ARTIKELNUMMER: 0800.960

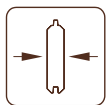


PRODUKTBESCHREIBUNG

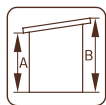
- Bohlenmasse:** 163×235 cm
- Umbauter Raum:** 5,5 m²
- Tür-/Fenster typ:** Garden Türen,
- Türen,**
- Durchgangsmass:** 73×134 cm
- Türschwelle:** niedrig, abgedeckt mit Edelstahl
- DachBristolter:** 19 mm
- Dachfläche:** 4,9 m²
- Dachneigung:** 11,0°



CHF 1399.00 naturbelassen
CHF 1649.00 tauchimprägniert



28 mm



A: 160 cm
B: 183 cm



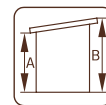
Inklusive
19 mm

OPTIONAL

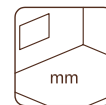
Dachpappe: 1 Rolle,
SBS-Dacheindeckung:
1 Rolle, Schindeln: 2 Pakete,
Dachpappennägel.



44×95 mm



A: 210 cm
B: 250 cm



-

OPTIONAL

Dachpappe: 1 Rolle,
SBS-Dacheindeckung:
1 Rolle, Schindeln: 2 Pakete,
Dachpappennägel.

CHF 399.00 naturbelassen
CHF 459.00 tauchimprägniert

BEHANDLUNGSOPTIONEN



0801.528 hellbraun
tauchimprägniert



0801.530 grau
tauchimprägniert



0801.529 transparent
tauchimprägniert



0801.532 hellbraun
tauchimprägniert



0801.534 grau
tauchimprägniert



0801.533 transparent
tauchimprägniert

FENSTERLÄDEN



Fensterläden sind nur für nach innen öffnende Fenster geeignet.



Fenster	Art.-Nr. natur	Art.-Nr. braun impr.	Art.-Nr. transp. impr.	Art.-Nr. grau impr.	Preis natur	Preis impr.
Einzel 28/34 mm	0801.725	0801.726	0801.727	0801.728	129.00	159.00
Einzel 44 mm	0801.729	0801.730	0801.731	0801.732	139.00	169.00
Einzel 70 mm	0801.733	0801.734	0801.735	0801.736	149.00	179.00
Doppel 28/34/44 mm	0801.737	0801.738	0801.739	0801.740	159.00	189.00
Doppel 70 mm	0801.741	0801.742	0801.743	0801.744	169.00	199.00

BLUMENKÄSTEN



Fenster	Art.-Nr. natur	Art.-Nr. braun impr.	Art.-Nr. transp. impr.	Art.-Nr. grau impr.	Innenmasse	Preis natur	Preis impr.
Einzel	0801.717	0801.718	0801.719	0801.720	700×150 cm	54.90	64.90
Doppel	0801.721	0801.722	0801.723	0801.724	1100×150 cm	79.90	99.90

FUSSBÖDEN



Haus	Art.-Nr. natur	Art.-Nr. braun impr.	Art.-Nr. transp.impr.	Art.-Nr. grau impr.	Fussboden-bretter	Preis natur	Preis impr.
NEU Tirana 7,5 m ²	0801.593	0801.594	0801.595	0801.596	19 mm	479.00	579.00
NEU Tirana 10,4 m ²	0801.597	0801.598	0801.599	0801.600	19 mm	679.00	819.00
NEU Tirana 13,5 m ²	0801.601	0801.602	0801.603	0801.604	19 mm	849.00	999.00
Lorelei 7,3 m ²	0801.569	0801.570	0801.571	0801.572	19 mm	509.00	609.00
Radom 7,3 m ²							
Lorelei 10,0 m ²	0801.573	0801.574	0801.575	0801.576	19 mm	699.00	839.00
Lorelei 13,9 m ²	0801.577	0801.578	0801.579	0801.580	19 mm	929.00	1099.00
Klagenfurt 4,7 m ²	0801.581	0801.582	0801.583	0801.584	19 mm	339.00	399.00
Klagenfurt 10,4 m ²	0800.281	0801.586	0801.587	0801.588	19 mm	689.00	829.00
Klagenfurt 17,0 m ² **	0801.589	0801.590	0801.591	0801.592	19 mm	1149.00	1399.00
Brindisi 14,6 m ²	0801.605	0801.606	0801.607	0801.608	19 mm	979.00	1199.00
Brindisi 17,5 m ²	0801.609	0801.610	0801.611	0801.612	19 mm	1149.00	1399.00
Brindisi 19,7 m ²	0801.613	0801.614	0801.615	0801.616	19 mm	1349.00	1599.00
Brindisi 22,3 m ²	0801.617	0801.618	0801.619	0801.620	19 mm	1449.00	1749.00
Lauterbach 6,0 m ²	0801.629				19 mm	369.00	
Lauterbach 6,0+5,9 m ²							
Lauterbach 8,4 m ²	0801.633				19 mm	529.00	
Lauterbach 8,4+5,9 m ²							
Lauterbach 12,7 m ²	0801.637				19 mm	759.00	
Elmshorn 6,9 m ²	0801.641	0801.642	0801.643	0801.644	19 mm	499.00	599.00
Elmshorn 6,9+8,2 m ²							
Elmshorn 6,9+10,0 m ²							
Elmshorn 8,7 m ²	0801.645	0801.646	0801.647	0801.648	19 mm	609.00	729.00
Elmshorn 8,7+8,2 m ²							
Elmshorn 8,7+10,0 m ²							
Elba 8,7 m ²							
Elba 8,7+8,1 m ²							
NEU Elmshorn 13,1 m ²	0801.649	0801.650	0801.651	0801.652	19 mm	859.00	1049.00
NEU Elmshorn 13,1+3,9 m ²							
Elba 9,6 m ²	0801.653	0801.654	0801.655	0801.656	19 mm	639.00	775.00
Elba 9,6+8,1 m ²							
Elba 11,3 m ²	0801.657	0801.658	0801.659	0801.660	19 mm	749.00	909.00
Elba 11,3+8,1 m ²							
Bristol 14,8 m ²	0801.621	0801.622	0801.623	0801.624	19 mm	989.00	1199.00
Bristol 19,9 m ²	0801.625	0801.626	0801.627	0801.628	19 mm	1299.00	1599.00
Bernau 9,0 m ²		0800.851			28 mm	699.00	
Bernau 9,9 m ²		0801.662			28 mm	689.00	
Bernau 18,0 m ²		0801.663			28 mm	1199.00	
Bernau 25,0 m ²		0801.664			28 mm	2349.00	
Radom 9,6 m ²	0801.665	0801.666	0801.667	0801.668	19 mm	639.00	769.00
Stettin 5,0 m ²	0801.669	0801.670	0801.671	0801.672	16 mm	309.00	379.00
Stettin 8,2 m ²	0801.673	0801.674	0801.675	0801.676	16 mm	479.00	569.00

TERRASSEN

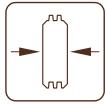
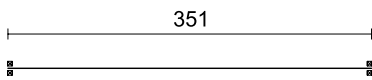


Terrassenbretter imprägniert

Art.-Nr. natur	Art.-Nr. braun impr.	Art.-Nr. transp. impr.	Art.-Nr. grau impr.	Wandstärke	Masse	Preis natur	Preis impr.	Art.-Nr. natur	Art.-Nr. braun impr.	Art.-Nr. transp. impr.	Art.-Nr. grau impr.	Wandstärke	Masse	Preis natur	Preis impr.
0801.677	0801.678	0801.679	0801.680	28 mm	320x120 cm	479.00	579.00	0801.697	0801.698	0801.699	0801.700	44 mm	470x150 cm	939.00	1149.00
0801.681	0801.682	0801.683	0801.684	28 mm	380x120 cm	569.00	689.00	0801.701	0801.702	0801.703	0801.704	44 mm	530x150 cm	999.00	1199.00
0801.685	0801.686	0801.687	0801.688	28 mm	500x120 cm	719.00	869.00	0801.705	0801.706	0801.707	0801.708	70 mm	380x200 cm	1199.00	1399.00
0801.689	0801.690	0801.691	0801.692	34 mm	380x120 cm	609.00	739.00	0801.709	0801.710	0801.711	0801.712	70 mm	470x200 cm	1399.00	1649.00
0801.693	0801.694	0801.695	0801.696	44 mm	380x150 cm	789.00	949.00	0801.713	0801.714	0801.715	0801.716	70 mm	530x200 cm	1499.00	1799.00

INNENWAND

IRKUTSK 19,0 m² / ROSTOCK 19,0 m²
ARTIKELNUMMER: 0801.561



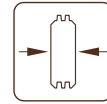
44 mm



Irkutsk 19,0 m²



Rostock 19,0 m²
CHF 969.00



44 mm



Irkutsk 23,9 m²



Rostock 23,9 m²
CHF 1249.00

INNERE WANDVERKLEIDUNG



Lyon 13,6 m²




Solingen 13,6 m²



Herford 13,6 m²



Ettlingen 13,6 m²



19 mm

Art.-Nr.		Preis
0801.559	Solingen 13,6 m ²	1149.00
0801.560	Lyon 13,6 m ² /Herford 13,6 m ² /Ettlingen 13,6 m ²	1799.00

GRILLOFEN MIT RAUCHABZUG UND TISCH

ARTIKELNUMMER: 0801.567 (BITTE BEACHTEN SIE DIE ÖRTLICHEN BRANDSCHUTZVORSCHRIFTEN!)
CHF 1899.00



Grillofen für Eva



Eva 8,7 m²



Eva 11,4 m²

SATZ VON ELEMENTEN LAUTERBACH (ZWEI ELEMENTE)

ARTIKELNUMMER: 0801.551

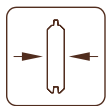


Lauterbach 6,0+5,9 m²




Lauterbach 8,4+5,9 m²

Wird als Satz verkauft. Im Satz sind zwei Wandelemente enthalten.



19 mm

PRODUKTbeschreibung
Masse: 110×187 cm



187

CHF 359.00 naturbelassen

SATZ VON ELEMENTEN ELBA (DREI ELEMENTE)

ARTIKELNUMMER: 0801.555



Elba 8,7+8,1 m²

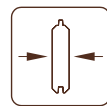


Elba 9,6+8,1 m²



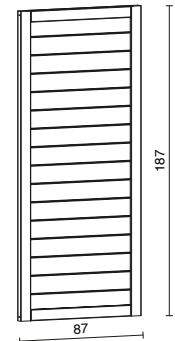
Elba 11,3+8,1 m²

Wird als Satz verkauft. Im Satz sind drei Wandelemente enthalten.



19 mm

PRODUKTbeschreibung
Masse: 87×187 cm



187

0801.556 hellbraun tauchimprägniert

0801.558 grau tauchimprägniert

0801.557 transparent tauchimprägniert

CHF 519.00 naturbelassen

CHF 609.00 tauchimprägniert

ELEMENT LUSTENAU 12,2 m²



ELEMENT (HOLZ)

ARTIKELNUMMER: 0800.822

PRODUKTbeschreibung

Masse: 103×230 cm Echtglas, 4 mm

Tür-/Fensterglas:



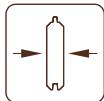
0801.544 hellbraun tauchimprägniert




0801.546 grau tauchimprägniert



0801.545 transparent tauchimprägniert



19 mm



230

CHF 329.00 naturbelassen

CHF 379.00 tauchimprägniert



ELEMENT (GLAS)

ARTIKELNUMMER: 0800.823

PRODUKTbeschreibung

Masse: 103×230 cm

Tür-/Fensterglas:

Gehärtetes Glas, 6 mm



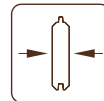
0801.548 hellbraun tauchimprägniert



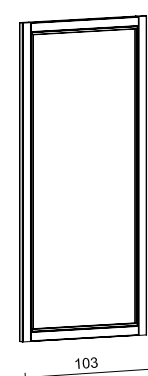
0801.550 grau tauchimprägniert



0801.549 transparent tauchimprägniert



19 mm



230

CHF 389.00 naturbelassen

CHF 469.00 tauchimprägniert

DACHEINDECKUNG

Um Ihr Haus vor der Witterungseinflüssen zu schützen, bieten wir Ihnen verschiedene Typen von Dacheindeckungsmaterialien, wie Dachpappe (geeignet als Unterlage), SBS-Dachmaterial (geeignet als Deckschicht), Dachschindeln oder EPDM-Folie an. Das zweite davon, das SBS-Dachmaterial, kann in einer einzigen Schicht befestigt werden, wäre jedoch eine zeitweilige Lösung und würde nicht so lange halten wie eine Mehrfachschicht. Es kann mit einem Gasbrenner auf der vorinstallierten Bodenschicht der Dachhaut verschweisst werden. Achtung! Bei Holzhäusern befolgen Sie bitte die Sicherheitsbestimmungen, und wenn möglich lassen Sie diese bitte von professionellen Dachdeckern verschweissen.



Dachschindeln schwarz



EPDM-Folie schwarz (Inklusive Klebstoff für Installation)



Dachpappe schwarz



SBS-Dacheindeckung

	Artikelnummer	Haus	Preis
Dachpappe schwarz, 1 Rolle = 10 m	0800.887		54.90
SBS-Dacheindeckung schwarz, 1 Rolle = 10 m	0801.755		94.90
Dachschindeln , schwarz, 1 Paket = 3 m ²	0800.880		59.90
Dachschindeln , rot, 1 Paket = 3 m ²	0801.757		59.90
Dachschindeln , grün, 1 Paket = 3 m ²	0801.758		59.90
Dachschindeln , braun, 1 Paket = 3 m ²	0801.759		59.90
EPDM 4570x3200 mm	0801.760	Lauterbach 6,0 m ² , Lauterbach 8,4 m ² , Elmshorn 6,9 m ²	909.00
EPDM 4570x3700 mm	0801.761	Elba 8,7 m ² , Elba 9,6 m ² , Elba 11,3 m ² , Elmshorn 8,7 m ² , Solingen 13,6 m ² , Lustenau 12,2 m ²	999.00
EPDM 3810x7900 mm	0800.885	Lauterbach 8,4+5,9 m ² , Elba 8,7+8,1 m ² , Elba 9,6+8,1 m ² , Elba 11,3+8,1 m ² , Elmshorn 6,9+10,0 m ² , Elmshorn 8,7+8,2 m ² , Elmshorn 8,7+10,0 m ² , Kassel 23,1 m ²	1799.00
EPDM 4570x5100 mm	0801.763	Lissabon 14,2 m ² , Leibzig 14,2 m ² , Heidelberg 11,7 m ²	1499.00
EPDM 4570x6200 mm	0800.886	Lauterbach 6,0+5,9 m ² , Elmshorn 6,9+8,2 m ² , Ravenna 19,0 m ² , Kassel 11,7 m ² , Bristol 14,8 m ²	1749.00
EPDM 3810x5100 mm	0801.765	Lauterbach 4,3+8,4 m ² , Elmshorn 13,1 m ² , Lissabon 11,5 m ²	1349.00
EPDM 6700x3650 mm	0801.766	Elmshorn 13,1+3,9 m ²	1199.00
EPDM 7620x5100 mm	0801.767	Leibzig 19,4 m ² , Lissabon 19,4 m ² , Heidelberg 19,7 m ² , Bristol 19,9 m ²	2399.00
EPDM 7620x6200 mm	0801.768	Kassel 20,6 m ²	2749.00
EPDM 7620x7900 mm	0801.769	Kassel 40,6 m ²	3549.00

DACHPAPPENNÄGEL, 1 kg

ARTIKELNUMMER: 0800.881

CHF 19.95



REGENRINNEN

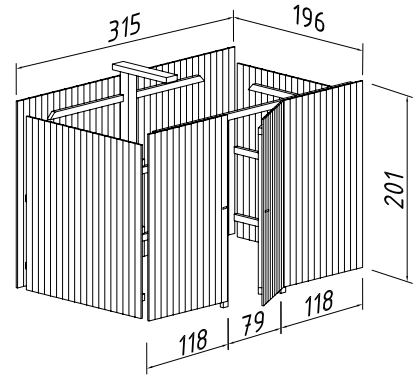
Regenrinnen, erhältlich nur in dunkelbraun



	Art.-Nr.	Haus	Preis
3 m für Satteldach	0801.745	Vicenza 3,8 m ² , Vicenza 6,9 m ² , Klagenfurt 4,7 m ² , Labrador 6,9 m ² , Emmerich 4,6 m ²	439.00
4 m für Satteldach	0801.746	Lorelei 7,3 m ² , Klagenfurt 10,4 m ² , Emmerich 10,4 m ² , Heilbronn 24,6 m ² (2x), Irlach 9,6 m ² , Radom 7,3 m ² , Radom 9,6 m ² , Oldenburg 6,6 m ² , Labrador 8,7 m ² , Labrador 14,0 m ² , Magdeburg 8,4 m ²	529.00
5 m für Satteldach	0801.747	Lorelei 10,0 m ² , Lorelei 13,9 m ² , Klagenfurt 17,0 m ² , Emmerich 14,2 m ² , Salzburg 10,2 m ² , Sylt 10,4+4,2 m ² , Innsbruck 11,1 m ² , Irlach 11,1 m ² , Cleveland 11,5 m ² , Java 8,9 m ²	589.00
6 m für Satteldach	0800.883	Brindisi 14,6 m ² , Brindisi 17,5 m ² , Brindisi 19,7 m ² , Brindisi 22,3 m ² , Salzburg 12,3 m ² , Salzburg 15,5 m ² , Salzburg 19,1 m ² , Heilbronn 15,1 m ² , Heilbronn 18,6 m ² , Sussex 12,4 m ² , Sussex 16,4 m ² , Sylt 6,1+10,6 m ² , Irkutsk 13,9 m ² , Irkutsk 19,0 m ² , Irkutsk 21,9+5,2 m ² , Irkutsk 23,9 m ² , Irkutsk 27,7 m ² , Innsbruck 13,7 m ² , Irlach 19,1 m ² , Cleveland 19,4 m ² , Lyon 13,6 m ² , Herford 13,6 m ² , Melanie 6,8+8,3 m ² , Rostock 19,0 m ² , Rostock 23,9 m ² , Rostock 21,9+5,2 m ² , Rostock 27,7 m ² , Rostock 28,4 m ² , Java 14,5 m ² , Oldenburg 13,5 m ² , Chicago 21,5 m ² , Perugia 21,5 m ² , Andorra 21,5 m ² , Magdeburg 13,6 m ²	649.00
3 m für Flachdach	0801.749	Lauterbach 6,0 m ² , Elmshorn 6,9 m ²	249.00
4 m für Flachdach	0800.884	Lauterbach 8,4 m ² , Elba 8,7 m ² , Elba 9,6 m ² , Elba 11,3+8,1 m ² (2x), Elmshorn 8,7 m ² , Lustenau 12,2 m ² , Kassel 11,7 m ² , Kassel 23,1 m ² , Karlsruhe 6,6 m ²	259.00
5 m für Flachdach	0801.751	Elmshorn 13,1 m ² , Elba 11,3 m ² , Leibzig 14,2 m ² , Heidelberg 11,7 m ²	279.00
6 m für Flachdach	0801.752	Lauterbach 6,0+5,9 m ² , Lauterbach 12,7 m ² , Elmshorn 6,9+8,2 m ² , Leibzig 19,4 m ² , Lissabon 11,5 m ² , Lissabon 14,2 m ² , Lissabon 19,4 m ² , Ettlingen 13,6 m ² , Ravenna 19,0 m ² , Kassel 20,6 m ² , Kassel 40,6 m ² , Karlsruhe 13,5 m ²	319.00

KASSEL 23,1 m² ANBAUSCHUPPEN 6,2 m²

ARTIKELNUMMER: 0800.856



0801.536 hellbraun
tauchimprägniert



0801.538 grau
tauchimprägniert



0801.537 transparent
tauchimprägniert

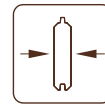
CHF 999.00 naturbelassen

CHF 1199.00 tauchimprägniert

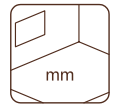
PRODUKTBESCHREIBUNG

Masse: 315×196 cm

Umbauter Raum: 12,4 m³



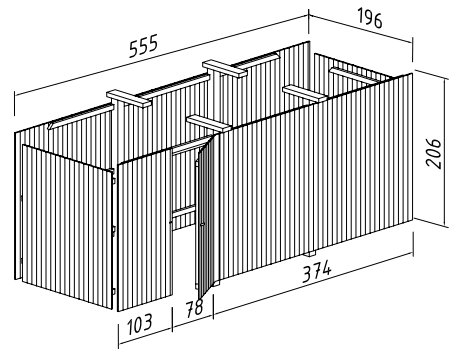
19 mm



-

KASSEL 40,6 m² ANBAUSCHUPPEN 10,9 m²

ARTIKELNUMMER: 0801.539



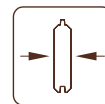
CHF 1549.00 naturbelassen

CHF 1849.00 tauchimprägniert

PRODUKTBESCHREIBUNG

Masse: 555×196 cm

Umbauter Raum: 22,4 m³



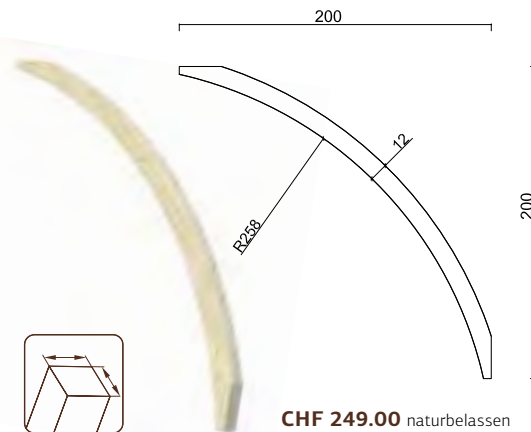
19 mm



-

LEIMHOLZBOGEN

ARTIKELNUMMER: 0801.563



120×120 mm

CHF 249.00 naturbelassen

CHF 289.00 tauchimprägniert

BODENANKER

ARTIKELNUMMER: 0800.882

CHF 47.90



ZUSÄTZLICHE FENSTER

	Art.-Nr.	Wandstärke, mm	Masse Fensteröffnung, cm	Öffnungsrichtung	Tür-/Fenstertyp:	Preis
Einzelfenster	0801.782	28	70×43	nach aussen	Garden	139.00

	Art.-Nr.	Wandstärke, mm	Masse Fensteröffnung, cm	Öffnungsrichtung	Tür-/Fenstertyp:	Preis
Einzelfenster	0801.783	28	67×89	nach innen	Garden	169.00
Einzelfenster	0801.787	34	67×89	nach innen	Garden	179.00
Einzelfenster	0801.799	44	77×85	nach innen	Summer	269.00
Einzelfenster	0801.803	70	77×91	nach innen	Summer	309.00

	Art.-Nr.	Wandstärke, mm	Masse Fensteröffnung, cm	Öffnungsrichtung	Tür-/Fenstertyp:	Preis
Einzelfenster	0801.795	44	60×111	nach aussen	Garden+	219.00
Einzelfenster	0801.791	44	60×111	nach aussen	Garden+	219.00

	Art.-Nr.	Wandstärke, mm	Masse Fensteröffnung, cm	Öffnungsrichtung	Tür-/Fenstertyp:	Preis
Einzelfenster	0801.811	88	57×165	nach aussen	Summer	579.00
Einzelfenster	0801.807	88	57×86	nach aussen	Summer	379.00

	Art.-Nr.	Wandstärke, mm	Masse Fensteröffnung, cm	Öffnungsrichtung	Tür-/Fenstertyp:	Preis
Einzelfenster	0801.778	160	57×165	nach aussen	Summer	499.00
Einzelfenster	0801.774	160	69×95	nach aussen	Summer	349.00

	Art.-Nr.	Wandstärke, mm	Masse Fensteröffnung, cm	Öffnungsrichtung	Tür-/Fenstertyp:	Preis
Einzelfenster	0801.770	160	69×38	nach aussen	Summer	269.00

	Art.-Nr.	Wandstärke, mm	Masse Fensteröffnung, cm	Öffnungsrichtung	Tür-/Fenstertyp:	Preis
Doppelfenster	0801.815	28	119×89	nach innen	Garden	259.00
Doppelfenster	0801.823	34	119×89	nach innen	Garden	279.00
Doppelfenster	0801.843	44	117×87	nach innen	Summer	369.00
Doppelfenster	0801.847	70	117×91	nach innen	Summer	419.00

	Art.-Nr.	Wandstärke, mm	Masse Fensteröffnung, cm	Öffnungsrichtung	Tür-/Fenstertyp:	Preis
Doppelfenster	0801.835	40	119×89	nach innen	Garden	269.00

	Art.-Nr.	Wandstärke, mm	Masse Fensteröffnung, cm	Öffnungsrichtung	Tür-/Fenstertyp:	Preis
Doppelfenster	0801.819	28	90×145	nach aussen	Garden	289.00

	Art.-Nr.	Wandstärke, mm	Masse Fensteröffnung, cm	Öffnungsrichtung	Tür-/Fenstertyp:	Preis
Doppelfenster	0801.827	34	90×123	nach aussen	Garden	269.00
Doppelfenster	0801.831	34	90×123	nach aussen	Garden+	339.00
Doppelfenster	0801.839	44	90×123	nach aussen	Garden+	359.00



ZUSÄTZLICHE TÜREN

	Art.-Nr.	Wandstärke, mm	Türen, Durchgangsmass, cm	Tür-/Fenstertyp:	Preis
Einzeltür	0801.851	28	74×175	Garden	379.00
Einzeltür	0801.855	70	73×183	Summer	509.00



	Art.-Nr.	Wandstärke, mm	Türen, Durchgangsmass, cm	Tür-/Fenstertyp:	Preis
Einzeltür	0801.916	160	78×191	Summer	599.00



	Art.-Nr.	Wandstärke, mm	Türen, Durchgangsmass, cm	Tür-/Fenstertyp:	Preis
Doppeltür	0801.859	28	151×175	Garden	659.00
Doppeltür	0801.871	34	151×175	Garden	669.00
Doppeltür	0801.895	44	151×186	Summer	879.00
Doppeltür	0801.899	70	151×183	Summer	909.00



	Art.-Nr.	Wandstärke, mm	Türen, Durchgangsmass, cm	Tür-/Fenstertyp:	Preis
Doppeltür	0801.863	28	151×175	Garden	669.00



	Art.-Nr.	Wandstärke, mm	Türen, Durchgangsmass, cm	Tür-/Fenstertyp:	Preis
Doppeltür	0801.867	28	151×175	Garden	649.00



	Art.-Nr.	Wandstärke, mm	Türen, Durchgangsmass, cm	Tür-/Fenstertyp:	Preis
Doppeltür	0801.875	34	114×186	Garden	549.00
Doppeltür	0801.883	44	114×186	Garden+	639.00



	Art.-Nr.	Wandstärke, mm	Türen, Durchgangsmass, cm	Tür-/Fenstertyp:	Preis
Doppeltür	0801.879	44	114×187	Garden+	1149.00
Doppeltür	0801.891	44	114×186	Garden+	1099.00



	Art.-Nr.	Wandstärke, mm	Türen, Durchgangsmass, cm	Tür-/Fenstertyp:	Preis
Doppeltür	0801.887	44	151×175	Garden+	729.00



	Art.-Nr.	Wandstärke, mm	Türen, Durchgangsmass, cm	Tür-/Fenstertyp:	Preis
Holztor für Garage	0801.903	34	225×193	Garages	889.00
Holztor für Garage	0801.907	44	225×193	Garages	919.00
Holztor für Garage	0801.911	70	225×193	Garages	969.00



	Art.-Nr.	Wandstärke, mm	Öffnungsrichtung	Tür-/Fenstertyp:	Preis
Sektionaltor für Garage Farbe: RAL 9016	0801.915	34	221×193	Garages	1549.00
		44			
		70			



	Art.-Nr.	Preis
HOCHWERTIGE DRÜCKERGARNITUR	0801.930	34.90



Tauchimprägnierte Artikel auf Anfrage erhältlich.

SPERRHOLZ TÜREN

Wenn Sie ein Gartenhaus oder einen Schuppen gebaut haben oder in Ihrem Garten ein anderes Nebengebäude haben, das eine gute und anständige Tür davor benötigt, dann machen Sie sich bitte mit den Türen auf dieser Seite vertraut. Wir haben unsere Auswahl an Fenstern und Türen um Einzel- und Doppeltüren aus Sperrholz erweitert. Diese sind mit oder ohne Glas erhältlich. Tauchimprägnierte Artikel auf Anfrage erhältlich.

PRODUKTBESCHREIBUNG

Zarge: Kiefer

Keilgezinkter Leimholzrahmen

Gummidichtungen

Sperrholz 4 mm

Holzschwelle

Holzverkleidung 12×114 mm

Scharnier (3×)

Art.-Nr.	Türen, Durchgangsmass, cm	Mass inkl. Türrahmen, cm	Preis
0801.918	Einzeltür, ohne Glas, Linksanschlag	78×191	509.00
0801.920	Einzeltür, ohne Glas, Linksanschlag	78×201	529.00
Art.-Nr.	Türen, Durchgangsmass, cm	Mass inkl. Türrahmen, cm	Preis
0801.919	Einzeltür, ohne Glas, Rechtsanschlag	78×191	529.00
0801.921	Einzeltür, ohne Glas, Rechtsanschlag	78×201	539.00
Art.-Nr.	Türen, Durchgangsmass, cm	Mass inkl. Türrahmen, cm	Preis
0801.922	Einzeltür, mit Glas, Linksanschlag	78×191	549.00
0801.923	Einzeltür, mit Glas, Linksanschlag	78×201	559.00
Art.-Nr.	Türen, Durchgangsmass, cm	Mass inkl. Türrahmen, cm	Preis
0801.917	Einzeltür, mit Glas, Rechtsanschlag	78×191	509.00
0801.924	Einzeltür, mit Glas, Rechtsanschlag	78×201	559.00
Art.-Nr.	Türen, Durchgangsmass, cm	Mass inkl. Türrahmen, cm	Preis
0801.925	Doppeltür, ohne Glas, Rechtsanschlag	118×191	739.00
0801.926	Doppeltür, ohne Glas, Rechtsanschlag	138×191	809.00
Art.-Nr.	Türen, Durchgangsmass, cm	Mass inkl. Türrahmen, cm	Preis
0801.927	Doppeltür, mit Glas, Rechtsanschlag	118×191	769.00
Art.-Nr.	Türen, Durchgangsmass, cm	Mass inkl. Türrahmen, cm	Preis
0801.928	Doppeltür, mit Glas, Rechtsanschlag	138×191	879.00
Art.-Nr.		Preis	
0801.929	Griff und Schlossabdeckung für Sperrholz Türen	79.90	





BLOCKBOHLENHAUS LORIS 7,7 m²

ARTIKELNUMMER: 0800.076



PRODUKTBESCHREIBUNG

Bohlenmasse: 355x265 cm

Tür-/Fenstertyp: Garden

Tür-/Fensterglas:

Echtglas, 4 mm

Türen, Durchgangsmass:

125x168 cm

Türschwelle: niedrig,

abgedeckt mit Edelstahl

Dachbretter: 19 mm

Dachfläche: 13,4 m²

Dachneigung: 21°

Bruttogrundfläche: 8,2 m²

CHF 4499.00 naturbelassen inkl. Dachpappe



44 mm



A: 206 cm
B: 270 cm



Inklusive
19 mm

