

Qualität  
in Bestform

MADE IN AUSTRIA



# FUNDAMENT- LÖSUNGEN



passend für:



Neo



HighLine®



Panorama®



AvantGarde®



Europa



Geräteschrank




MiniGarage



QUALITÄT AUS  
ÖSTERREICH





Zum Produkt



Stellfüsse

Regenwasserbarriere

Höhenausgleich mit Stellfüssen


# SmartBase

## Perfekt für festen Untergrund

Das Biohort SmartBase Fundament ist das ideale Fundament für betonierete oder gepflasterte Flächen. Es besteht aus hochwertigen Aludielen, einem speziellen Fundamentrahmen und höhenverstellbaren Stellfüssen. So können leichte Bodenunebenheiten von bis zu 4 cm ausgeglichen werden.


**Montagedauer:** 1 – 2 Stunden zu zweit (je nach handwerklichem Geschick und Grösse)

**Werkzeug\*:** Wasserwaage, Bohrmaschine, Bohrer Ø 9 mm, Gabelschlüssel SW13 und SW24.



1.

2.



3.

4.

**1. Montage des Rahmens:** Eckkonsolen und Konsolen an Streben und Rahmen befestigen.

**3. Stellfüsse befestigen:** Stellfüsse mit dem Untergrund verschrauben

**2. Stellfüsse anbringen:** Montage der Stellfüsse und Adapterplatten am Rahmen. Rahmenkonstruktion mit Wasserwaage ausrichten.

**4. Boden verlegen:** Aludielen einsetzen und befestigen.

\*nicht im Lieferumfang enthalten

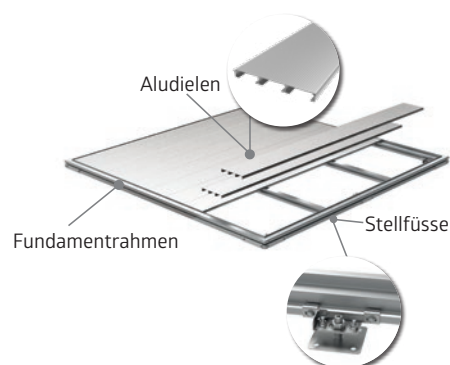
## VORZÜGE

- Ausgleich von Unebenheiten durch Stellfüsse
- bei Bedarf leicht zu entfernen
- exakte Abstimmung auf alle Biohort Gerätehäuser, Geräteschränke und die MiniGarage
- Sturmsicherheit
- Belastbarkeit max. 200 kg/m<sup>2</sup>

## Grundausrüstung:

- Aludielen mit gerillter Oberfläche
- speziell konzipierter Fundamentrahmen
- feuerverzinkte Stellfüsse
- Stellfüsse mit Höhenausgleich
- integrierte Wasserbarriere zum Schutz vor Wassereintritt

Alu-Bodenrahmen und Alu-Bodenplatte sind nicht mehr erforderlich!





# SmartBase<sup>PLUS</sup>

## Optimale Lösung für Hangneigungen

Im Unterschied zum SmartBase Fundament beinhaltet das patentierte System SmartBase<sup>PLUS</sup> Erdschrauben anstelle der Stellfüsse. Diese werden direkt in das Erdreich geschraubt und können Gefälle bis zu 15 cm ausgleichen. Hierfür sollte der Boden kompakt und frei von grossen Steinen und Wurzeln sein.

**Montagedauer:** 2 – 4 Stunden zu zweit (je nach handwerklichem Geschick und Grösse)

**Werkzeug\*:** Schlagbohrmaschine, Bohrer Ø 40 x 600 mm, Wasserwaage, Bohrmaschine, Gabelschlüssel SW13 und SW24, Schaufel.



**1. Bauplatz vorbereiten:** Rasenfläche mit dem Spaten ca. 10 cm tief ausheben und Bohrlöcher für die Erdschrauben markieren.  
**2. Erdschrauben eindrehen:** Löcher mit Schlagbohrmaschine vorbohren und Erdschrauben mit mitgeliefertem Werkzeug eindrehen.

**3. Montageplatten anbringen:** Montageplatten mit Erdschrauben verbinden und mit der Wasserwaage ausrichten.  
**4., 5., 6. Rahmen und Aludielen befestigen:** Rahmen und Verbindungsstreben positionieren und mit dem Befestigungsmaterial fixieren. Aludielen einsetzen und befestigen.

\*nicht im Lieferumfang enthalten

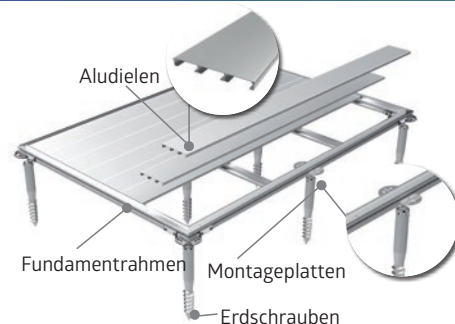
## VORZÜGE

- wenig Bodenaushub
- kein Schotterfrostkoffer erforderlich
- Ausgleich von Unebenheiten mit Erdschrauben
- bei Bedarf leicht zu entfernen
- exakte Abstimmung auf alle Biohort Gerätehäuser, Geräteschränke und die MiniGarage
- Sturmsicherheit
- Belastbarkeit max. 200 kg/m<sup>2</sup>

## Grundausrüstung:


- Aludielen mit gerillter Oberfläche
- speziell konzipierter Fundamentrahmen
- feuerverzinkte Erdschrauben
- mehrfach verstellbare Montageplatten
- inklusive Handeindrehwerkzeug
- integrierte Wasserbarriere zum Schutz vor Wassereintritt

**Alu-Bodenrahmen und Alu-Bodenplatte sind nicht mehr erforderlich!**



# ALTERNATIVE FUNDAMENTLÖSUNGEN


Weitere Details:  
[biohort.com/fundament](http://biohort.com/fundament)



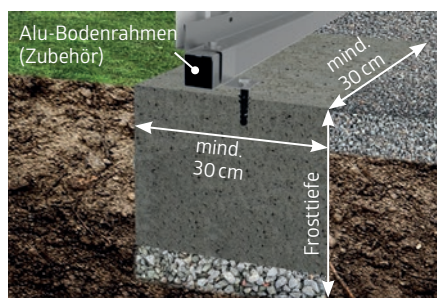
## BETONFUNDAMENT

Eine armierte Beton-Fundamentplatte im Schotterbett ist ein optimales, aber auch teures Fundament. Auch bei dieser Fundamentvariante müssen Sie konstruktiv dafür sorgen, dass am Boden kein Wasser in das Gerätehaus eindringen kann. Die abgesetzte Fundamentplatte mit einer umlaufenden Stufe von 2 cm x 7 cm ist dafür die ideale Ausführung.

Alternativ zum Betonfundament mit der stufenförmigen Oberfläche kann auch eine durchgehend ebene Betonplatte gegossen werden. Der als Zubehör erhältliche Alu-Bodenrahmen erleichtert den Ausgleich eventueller Bodenunebenheiten sowie das Anbringen der Dichtfuge. Der Alu-Bodenrahmen ermöglicht auch die Verwendung der Alu-Bodenplatte, die mit 2-3 cm starken XPS-Hartschaumplatten unterfüttert werden kann.




## PUNKTFUNDAMENT



### Biohort Alu-Bodenrahmen mit einem Punktfundament

Eine weitere Möglichkeit, Gartenhäuser von Biohort auf sehr unebenem und nachgiebigem Boden waagrecht und sturmsicher aufzustellen, ist ein Punktfundament in Verbindung mit einem Biohort-Bodenrahmen. Die Fundamentpunkte sind an den vorgegebenen Stellen mit mind. 30 x 30 cm Seitenlänge herzustellen. Der Erdaushub für die Fundamente muss ausreichend tief (frostsicher) sein.


## GEHWEGLATTEN



### Biohort Alu-Bodenrahmen auf Betonplatten

Eine gute und preiswerte Lösung sind im Splittbett verlegte Gehwegplatten. Diese Platten sind im Fachhandel in verschiedenen Oberflächen und Farben erhältlich. Wir empfehlen unbedingt die Verwendung des Alu-Bodenrahmens.

## BODENRAHMEN



### Biohort Alu-Bodenrahmen und Alu-Bodenplatte auf Splittbett

Mit dem Alu-Bodenrahmen (Zubehör) können Sie das Gerätehaus auch auf einem Splittbett aufstellen und sturmsicher verankern (Bodenanker liegen bei). Die Alu-Bodenplatte (Zubehör) dient als funktioneller Boden und wird mit XPS-Hartschaumplatten unterfüttert (nicht im Lieferumfang).



## QUALITÄT

- feuerverzinkte Stahlblech-Erdschrauben / Stellfüsse
- Rahmenprofile aus Aluminium
- hochwertige Aludielen mit gerillter Oberfläche
- lebenslange Wartungsfreiheit



## SERVICE

- Aufbauanleitung mit Fotos/3D-Darstellungen für einfachen Zusammenbau
- Beratung durch Biohort-Serviceteam



## MONTAGE

- schneller Aufbau
- keine Trocken-/Wartezeit wie beim Betonfundament
- sofortiger Aufbau des Gerätehauses nach Montage möglich
- bei Bedarf leicht zu entfernen
- exakte Abstimmung auf alle Biohort Gerätehäuser und Geräteschränke und die MiniGarage
- Montageservice auf Anfrage



## FUNKTIONALITÄT

- integrierte Wasserbarriere zum Schutz vor Wassereintritt
- Ausgleich von Bodenunebenheiten und Hangneigungen (für grössere Höhenunterschiede sind Verlängerungen auf Anfrage erhältlich)
- für alle tragfähigen Bodenarten geeignet



## STABILITÄT

- optimale konstruktive Ausführung

## TECHNISCHE DATEN & PREISE

Gültig ab 01.01.2021 bis 31.12.2021 für die Schweiz.

<sup>1)</sup> Unverbindlich empfohlene Preise in CHF inklusive MwSt.



Neo



HighLine®



Panorama®



AvantGarde®



Europa



Geräteschrank



MiniGarage

Fundament / Zubehör			Fundamentmasse	Alu-Bodenrahmen		Alu-Bodenplatte		SmartBase		SmartBase <sup>PLUS</sup>				
				Art. Nr.	UVP <sup>1)</sup>	Art. Nr.	UVP <sup>1)</sup>	Art. Nr.	UVP <sup>1)</sup>	Art. Nr.	UVP <sup>1)</sup>			
passend für			B x T (cm)											
Neo														
1A			171 x 171	8100.094	239.00	8100.141	409.00	8100.098*	1'349.00	8100.096*	1'599.00			
1B / 2A			227 x 171	8100.095	249.00	8100.142	499.00	8100.099*	1'499.00	8100.097*	1'749.00			
2B			227 x 227	8000.044	235.00	8000.053	579.00	8100.100*	1'749.00	8000.917*	1'849.00			
HighLine®	Panorama®	AvantGarde®		Alu-Bodenrahmen		Alu-Bodenplatte		SmartBase		SmartBase <sup>PLUS</sup>				
				Art. Nr.	UVP <sup>1)</sup>	Art. Nr.	UVP <sup>1)</sup>	Art. Nr.	UVP <sup>1)</sup>	Art. Nr.	UVP <sup>1)</sup>			
			H1 / HS	P1		137 x 257	8000.860	249.00	8000.865	519.00	8100.101*	1'499.00	8000.912*	1'749.00
			H2	P2	A3 / A5	257 x 177	8000.342	259.00	8000.346	599.00	8100.103*	1'749.00	8000.916*	1'999.00
			H3	P3	A6	257 x 217	8000.861	279.00	8000.866	699.00	8100.104*	1'949.00	8000.918*	2'199.00
			H4	P4	A7	257 x 257	8000.356	289.00	8000.358	799.00	8100.105*	2'249.00	8000.920*	2'599.00
			H5	P5		257 x 297	8000.862	299.00	8000.867	909.00	8100.106*	2'549.00	8000.921*	2'849.00
					A1	177 x 177	8000.340	239.00	8000.344	409.00	8100.108*	1'349.00	8000.913*	1'599.00
		A2	177 x 217	8100.004	249.00	8100.012	509.00	8100.102*	1'499.00	8100.033*	1'749.00			
		A4	177 x 337	8100.005	279.00	8100.025	699.00	8100.107*	1'999.00	8100.049	2'449.00			
		A8	257 x 337	8000.357	309.00	8000.359*	1'049.00	8100.109*	2'699.00	8000.922	3'099.00			
Europa	Geräteschrank	MiniGarage		Alu-Bodenrahmen		Alu-Bodenplatte		SmartBase		SmartBase <sup>PLUS</sup>				
				Art. Nr.	UVP <sup>1)</sup>	Art. Nr.	UVP <sup>1)</sup>	Art. Nr.	UVP <sup>1)</sup>	Art. Nr.	UVP <sup>1)</sup>			
			1	150		155 x 83	8000.041	179.00	8000.050	189.00	8100.111*	729.00	8000.909*	929.00
			2			155 x 155	8000.042	199.00	8000.051	339.00	8100.112*	1'049.00	8000.910*	1'299.00
			3			227 x 155	8000.043	239.00	8000.052	419.00	8100.113*	1'449.00	8000.914*	1'749.00
			4			227 x 227	8000.044	249.00	8000.053*	619.00	8100.100*	1'749.00	8000.917*	2'099.00
			5 / 6			299 x 227	8000.045	249.00	8000.054	809.00	8100.114*	2'149.00	8000.919*	2'549.00
			7			299 x 299	8000.047	289.00	8000.056*	1'049.00	8100.115*	2'799.00	8000.923*	3'099.00
			2A	230		227 x 83	8000.048	199.00	8000.057	279.00	8100.116*	1'049.00	8000.911*	1'299.00
			4A			299 x 155	8000.049	249.00	8000.058*	539.00	8100.117*	1'849.00	8000.915*	2'099.00
	90		93 x 83	8000.995	139.00	8000.996	109.00	8100.110*	559.00	8000.908*	719.00			
		MiniGarage	122 x 203	8000.252	199.00	8000.253	339.00	8100.118*	1'199.00	8100.029*	1'449.00			

HINWEIS: Schlagbohrmaschinen können im gut sortierten Fachhandel ausgeliehen werden, der benötigte Bohrer ist auch bei Biohort erhältlich.

Bohrer Ø 40 x 600 mm für SDS-MAX Aufnahme Ø 18 mm (für SmartBase<sup>PLUS</sup>)

8000.924 74.90

HINWEIS: In Kombination mit einer Zusatztür wird ein Zusatzpaket benötigt.

SmartBase Zusatzpaket

8100.119 109.00

SmartBase<sup>PLUS</sup> Zusatzpaket

8100.228 109.00

<sup>1)</sup> unverbindlich empfohlene Preise in CHF inklusive MwSt. \* kein Lagerartikel, Lieferzeit ca. 5-6 Wochen.



Biohort  
steht für  
„Leben im  
Garten“



**Gerätehäuser**  
Setzen Sie auf Qualität & Langlebigkeit



**Gartenboxen**  
Outdoorboxen für Garten, Terrasse & Co.



**Fahrrad-Garagen**  
Fahrräder, Roller & Co sicher verstaut



**Mülltonnen-Boxen**  
Stylish, praktisch & wartungsfrei



**Garten-Helfer**  
Gartendesign in Bestform

**neogard**  
im Garten gut beraten

Generalimporteur Schweiz:  
Neogard AG, 5728 Gontenschwil  
Tel.: 062 767 00 50  
E-Mail: [info@neogard.ch](mailto:info@neogard.ch), [www.neogard.ch](http://www.neogard.ch)

Biohort GmbH  
Pürnstal 43, 4120 Neufelden, Österreich  
Tel: +43-7282-7788-0, Fax-DW: 190  
E-Mail: [office@biohort.at](mailto:office@biohort.at), [www.biohort.com](http://www.biohort.com)