

Qualität
in Bestform
MADE IN AUSTRIA



CASA NOVA

Design, das sich Ihren Wünschen anpasst



Ihre nachhaltige
Zufriedenheit
steht bei Biohort
im Mittelpunkt.




Sehr geehrte Kundin, sehr geehrter Kunde!

Biohort-Produkte bieten beste Qualität, Funktionalität und Sicherheit. Unsere Kundinnen und Kunden schätzen besonders die Langlebigkeit und Wartungsfreiheit unserer Stauraumlösungen.

Biohort Gartengerätehäuser bewähren sich seit über 45 Jahren im dauerhaften Outdoor-Einsatz. Wir sind ein österreichischer Produktionsbetrieb mit bestens ausgebildeten Facharbeitern. Wir verarbeiten nur hochwertiges Material von geprüften Lieferanten. Unser feuerverzinktes Stahlblech kommt von renommierten Stahlwerken aus Deutschland und Österreich, denen auch deutsche Premium-Autohersteller vertrauen. Guten Gewissens gewähren wir daher 20 Jahre Garantie gegen Korrosion.

Durchdachtes Design und der hohe österreichische Qualitätsstandard in der Verarbeitung schaffen Produkte, mit denen Sie jahrzehntelang Freude haben werden.

Dafür verbürgen wir uns persönlich.


Ing. Dr. Josef Priglinger
Geschäftsführer


Dipl.-Ing. Maximilian Priglinger
Geschäftsführer



DAS BIOHORT RUNDUM SORGLOS PAKET



Produktkonfigurator

Der neue Biohort 3D-Konfigurator visualisiert mit wenigen Klicks jedes Produkt samt individuell gewünschtem Zubehör – und berechnet den Preis gleich mit. Und damit nicht genug: Die praktische AR-Funktion ermöglicht es Ihnen, das Produkt virtuell via Smartphone oder Tablet direkt in Ihrem Garten zu platzieren.

www.biohort.com/de/3d-konfigurator



Beratungsservice

Damit bei der Umsetzung Ihres Projektes alles reibungslos verläuft, stehen Ihnen unsere Experten bei jedem Schritt zur Seite. Per Mailanfrage an casanova@biohort.at oder auch telefonisch unter **+43 7282 7788 0**



Montageservice - einfach unkompliziert

Die übersichtlich bebilderte Aufbauanleitung erlaubt die Selbstmontage. Auf Wunsch stehen aber auch unsere spezialisierten Montagepartner bereit, um Ihr CasaNova® fachgerecht aufzustellen.



Fundamentinfo

Sturmsicherheit, Verwindungsfreiheit und Schutz vor ein-tretendem Wasser sind wichtige Kriterien, die bei der Entscheidung berücksichtigt werden sollten. Unsere Fundament-Tipps helfen Ihnen weiter. Mehr dazu auf **Seite 15** oder unter www.biohort.com/service/fundamenttipps/fundament-tipps-nebengebaeude-casanova



DESIGN, DAS SICH IHREN WÜNSCHEN ANPASST

Ob als Gerätehaus, Werkstatt oder Saunahaus – das isolierte Design-Nebengebäude CasaNova® beweist mit umfangreichen Ausstattungsvarianten einzigartige Flexibilität und passt sich exakt Ihren Vorstellungen an. Ganz gleich, ob Sie nach funktionalem Stauraum und einer Überwinterungsmöglichkeit für Pflanzen suchen oder sich eine Ruheoase im Freien schaffen wollen: Mit dem CasaNova® erfüllen sich Ihre Wünsche auf einem einzigartigen Qualitätsniveau.

INDIVIDUELL PLANBAR

Mit dem innovativen CasaNova® in Modulbauweise vereint Biohort weitgehend freie Planbarkeit mit den Vorteilen einer Fertighaus-Lösung. Die Isolierung der Aussenwände erlaubt eine Nutzung auch an kühleren Tagen.

KOMFORTABLE UMSETZUNG

Durch die eigene Entwicklung und Produktion in Neufelden/Österreich ist Biohort in der Lage, die Realisierung Ihres Gartentraums mit umfassenden Services zu unterstützen: Ihr persönlicher Ansprechpartner steht Ihnen bei der Planung zur Seite, berät Sie zum passenden Fundament und vermittelt gern ein zertifiziertes Montageteam, falls Sie Ihr CasaNova® nicht selbst aufstellen wollen.



ABSOLUT PFLEGEFREI

Anders als Holzhausbesitzer können Sie auf regelmässige Neuanstriche getrost verzichten! Denn das CasaNova® wird vollständig aus feuerverzinktem Qualitäts-Stahlblech gefertigt und gewährleistet dadurch überzeugende Haltbarkeit und Wartungsfreiheit.

VOLLENDETES METALLDESIGN

Mit seiner harmonischen Linienführung beeindruckt das CasaNova® schon von Weitem. Bei näherer Betrachtung überrascht die schöne Oberfläche dank hochwertiger Polyamid-Einbrennlackierung mit einer angenehm warmen Haptik. Diese vollendete Kombination macht es zu einem funktionalen Designelement.



INDIVIDUELL PLANBAR

Das CasaNova® ist in jeder Umgebung ein dekorativer Blickfang: Glatte Oberflächen ohne sichtbare Schrauben und weiche Konturen sorgen für ein unvergleichlich elegantes Erscheinungsbild. Mit neun Grössen und zwei Farben ist es für jeden Aufstellort geeignet.

GRÖSSEN: (CM, AUSSENMASSE INKL. DACHVORSPRUNG)

Türöffnung: Standardtür: 95 x 200 cm (B x H).

Doppeltür: 187 x 200 cm (B x H)

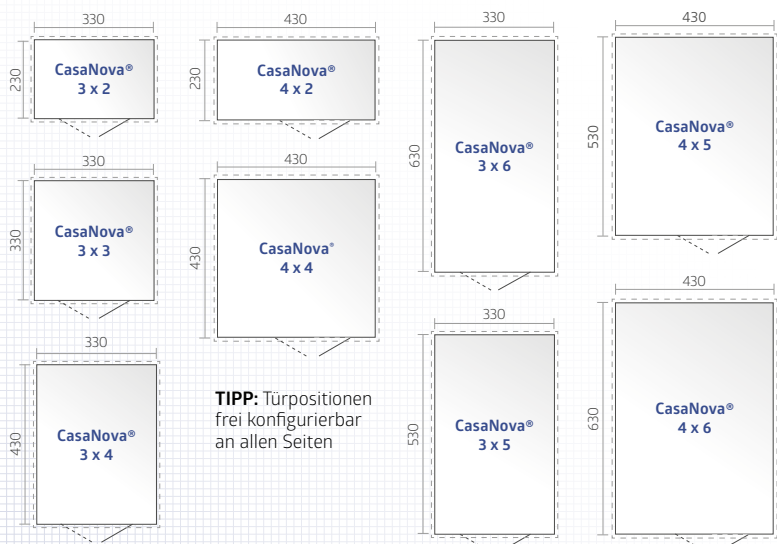
Strichlierte Linie kennzeichnet den Dachvorsprung.



silber-
metallic



dunkelgrau-
metallic





Dank der Modulbauweise sind Ihren Wünschen keine Grenzen gesetzt. Tor, Türen und Fenster können frei nach Ihren Vorstellungen platziert werden. So wird Ihr Traum vom Gartenhaus zur Wirklichkeit!



CasaNova® 3 x 5, dunkelgrau-metallic
(mit Glaselement)



CasaNova® 3 x 3, dunkelgrau-metallic
(mit 2.Türflügel, Alu-Bodenrahmen, und zwei Glaselementen)



CasaNova® 3 x 3, silber-metallic
(mit 2.Türflügel, Alu-Bodenrahmen und Alu-Bodenplatte)



CasaNova® 3 x 2, dunkelgrau-metallic



CasaNova® 3 x 5, dunkelgrau-metallic
(mit Deckensektionaltor, Zusatztür und Dreh-Kippfenster)

**MEHRFACHE BESCHICHTUNG DES STAHLBLECHES
FÜR HOHE KORROSIONSBESTÄNDIGKEIT**

- 10 µm Polyester-Einbrennlackierung
- 5 µm Primer
- 1 µm Vorbehandlung
- 150 g/m² feuerverzinkt
- 0,5 mm Stahlblech
- 150 g/m² feuerverzinkt
- 1 µm Vorbehandlung
- 5 µm Primer
- 25 µm Polyamid-Einbrennlackierung

Seitenwand/Türelement
Sandwichelement mit 40 mm Kern
aus Styropor (EPS W20)



AUSSENSEITE

KLEINE DETAILS MIT GROSSEM MEHRWERT

Unsere Techniker setzen alles daran, um Ihr Gartenerlebnis weiter zu verbessern. Das Ergebnis sind viele Details, die Sie auf den ersten Blick vielleicht nicht beachten, auf die Sie im Laufe Ihres Lebens als CasaNova® Besitzer aber garantiert nicht verzichten wollen.

DURCHGÄNGIGE WAND- UND TÜRISOLIERUNG

Die einzelnen Wandelemente sind an den Längsseiten mit einer Nut-Feder-Verbindung ausgestattet. So ist einerseits die absolute Wind- und Wasserdichtheit garantiert. Andererseits verhindert der über die ganze Nut verklebte Dichtungsstreifen das Entstehen von Kältebrücken zwischen den isolierten Wandelementen. Diese erreichen durch den exakt geschnittenen EPS W20-Kern aus expandiertem Polystyrolhartschaumstoff einen U-Wert von 0,76W/m²K (Dämmwert eines 35cm-Hohllochziegels). Für eine beheizte Nutzung empfiehlt sich zusätzlich die Dach-Ausstattung mit XPS-Styroporplatten aus dem Baumarkt sowie die Doppelverglasung der Oberlichte.



SICHERHEIT AUF GEHOBENEM NIVEAU

Gartenhäuser stehen oft im Visier ungebeter Gäste. Nur eine besonders stabile Tür zu konstruieren, war den Biohort Entwicklern daher zu wenig. Deshalb haben sie diese mit einer hochwertigen Edelstahl-Drückergarnitur mit vollwertigem Norm-Zylinderschloss ausgestattet. Letzteres wird sogar von Versicherungsanstalten anerkannt. Der Sicherheit dient aber auch die Höhe der Oberlichte, verhindert sie doch neugierige Blicke ins Innere, ohne dass auf Licht verzichtet werden muss.



MULTIFUNKTIONALER DACHAUFBAU

Das Dach besteht aus dreifach verklebten Holzplatten (Stärke: 22 mm), die auf den Deckenträgern verlegt und fixiert werden. Die innenseitig sichtbare Holzdecke reguliert dank ihrer hygroskopischen Eigenschaft die Luftfeuchtigkeit. Aussen wird das Holzdach durch eine vollflächige, hochwertige EPDM-Folie (Stärke: 1,52 mm) effizient geschützt. Die Stabilität der Platten und die wurzelfeste Folie ermöglichen eine bedenkenlose Dachbegrünung (Dachlast bis 215 kg/m²). Den problemlosen Abfluss des Regenwassers garantieren zwei wasserdicht installierte Gullys.



KOMFORTABLE FEATURES

Viele weitere Details garantieren lange Freude mit dem CasaNova®: Die hochwertige Gasdruckfeder eines zertifizierten Zulieferers aus der Automobilindustrie dämpft die Türbewegung. Für eine angenehme Belüftung lässt sich die Acrylglas-Oberlichte in der Grundausstattung an zwei Seiten öffnen. Und die annähernd bündige Bodenschwelle erlaubt ein ruckfreies, bequemes Ein- und Ausfahren mit diversen Geräten.



KONZENTRATION AUF PERFEKTION

Den hervorragenden Ruf unserer Produkte verdanken wir gehobenen Designs, überzeugender Qualität und kompromissloser Servicebereitschaft. Ausgehend von diesem hohen Niveau und unserem produktionstechnischen Know-how haben wir unser Potenzial weiter ausgereizt und das CasaNova® entwickelt: Ein Nebengebäude, das mit funktionalen Wandelementen und flexiblem Stecksystem die nötige Freiheit für eine individuelle Gestaltung bietet.

BEWUSSTE SPEZIALISIERUNG

Biohort hat sich von Beginn an auf Stauraumlösungen aus hochwertigem 0,5mm-Stahlblech konzentriert und somit überlegenes Produktions-Know-how aufgebaut. Speziell für die kundenindividuelle Herstellung des CasaNova® wurde bei Biohort eine separate Produktionslinie mit überwiegender Handfertigung aufgebaut.

HOHE MOTIVATION

Mit einer dynamisch strukturierten Produktion ermöglichen wir Lieferzeiten von nur 4 bis 6 Wochen. Die Zustellung erfolgt durch einen LKW mit Entlademöglichkeit, der Selbstbau des komplexen Hauses ist für zwei Personen in rund einem Tag durch die übersichtlich bebilderte Aufbauanleitung machbar. Alternativ kann ein spezialisierter Montageservice gebucht werden.

PERFEKTE AUSLIEFERUNG

In der Verpackung werden die Montagepakete je nach gewünschter Ausgestaltung zusammengestellt und alle Bestandteile letztmalig kontrolliert. Die massgefertigten Transportkisten gewährleisten die beschädigungsfreie Lieferung für einen reibungslosen, unverzögerten Aufbau Ihres CasaNova®.





INTELLIGENTE ELEMENTE

Die Wandbauteile erlauben eine kinderleichte Individualisierung des Hauses, indem sie ganz nach Ihren Vorstellungen mit verschiedenen Funktions- bzw. Gestaltungselementen ausgestattet werden können. Und mit der eleganten Aussenbeleuchtung inszenieren Sie Ihr CasaNova® eindrucksvoll.



AUSSENBELEUCHTUNG

Eine stimmungsvolle Inszenierung ermöglicht die optionale Vorbereitung der Aussenbeleuchtung: Die Ausfräsungen (Ø 6,8 cm) können auf allen Seiten unter dem Dachvorsprung vorgenommen und so ganz einfach zwei bis sechs Spots gesetzt werden (je nach Hausbreite). Die Spots sind nicht im Lieferumfang enthalten.



DOPPELVERGLASUNG

Mithilfe der Doppelverglasung des umlaufenden Acrylglas-Lichtbandes, kann die Isolierung zusätzlich noch verbessert werden. (Achtung: Lüftungsfunktion entfällt!)



BODENRAHMEN

Hohe Stabilität ohne Betonfundament – der Bodenrahmen bildet die notwendige Voraussetzung für eine Installation auf einem ebenen Schotterbett mit verdichtetem Untergrund oder auf einem Betonpunktfundament. Benötigt wird dieser auch bei einer Ausstattung mit Alu-Bodenplatten. Die mitgelieferten Bodenanker erhöhen die Sturmsicherheit.



1) DREH-KIPPFENSTER

Das komplett vorgefertigte Wandelement ist mit einem hochwertigen Isolierglas-Alufenster (Rahmenmass 83 x 65 cm) für noch mehr Tageslicht und Belüftung ausgestattet.

2) ZUSATZTÜR

Der praktische Nebeneingang kann an allen Seiten des CasaNova® eingebaut werden. Das Wandelement wird komplett geliefert mit Niro-Drückergarnitur, Norm-Zylinderschloss, Gasdruckfeder und Bodenschwelle. Der Türanschlag ist frei wählbar.

3) DECKENSEKTIONALTOR

Das Tor des bekannten Markenherstellers Hörmann ist anstelle der Standardtür zum Einbau an der Vorder oder Rückwand vorgesehen (Öffnung: 236 x 200 cm B x H). Es ist für alle CasaNova® Modelle ausser für die Masse 3 x 2 m und 4 x 2 m verfügbar. Die 42 mm starken Lamellen bieten beste Stabilität und Wärmedämmung. Optional ist ein elektrischer Antrieb mit Funkfernbedienung erhältlich (nicht für CasaNova® 3 x 3 m).



4) BODENTIEFES GLASELEMENT

Es bringt aussen mehr Eleganz und innen mehr Licht und Wohnlichkeit. Das Wandelement mit einer fixverbauten Isolierglasfläche von 83 x 181 cm (B x H) kann je nach Wandlänge auch mehrfach nebeneinander positioniert werden, sodass sich Ihr CasaNova® optisch öffnet. So wirkt es noch moderner und leichter.



5) 2. TÜRFLÜGEL

Mithilfe des zweiten Türflügels kann eine 187 cm breite Öffnung geschaffen werden. Somit gelingt Ihnen das Ein- und Ausfahren mit grösseren Geräten mühelos. Durch die 3-fach Verriegelung steht der 2. Türflügel nicht nur für Komfort sondern auch für Sicherheit.



INNENAUSSTATTUNG, DIE ALLE WÜNSCHE ERFÜLLT

Das CasaNova® bietet dank Isolierung und freier Planbarkeit mit cleveren Fenster- und Türelementen vielseitige Nutzungsmöglichkeiten. Dieser Vielfalt kommt auch das Biohort Zubehörprogramm entgegen – von praktischen Stauraum-Lösungen bis zur kompletten Saunaausstattung!



SAUNAMODUL

Mit dem Biohort Thermarium in 5-Eck-Ausführung erfüllen Sie sich Ihren Traum von der eigenen Sauna. Die Grundfläche von 200 x 200 cm (Innenmass: 180 x 180 cm) bietet ausreichend Platz für zwei Personen. Der 6 kW Saunaofen sorgt für die nötige Hitze, die über eine benutzerfreundliche Steuerung stufenlos geregelt wird. Skandinavische Fichte gewährleistet den original finnischen Saunacharakter. Das Thermarium ist komplett ausgestattet mit Saunaofen, Eckleuchte, Komfortliegen, Sanduhr, Thermometer und einem vollständigen Aufguss-Paket. So steht dem sofortigen Saunavergnügen nichts mehr im Wege!



HAKENSET

Das Set aus jeweils einem Kombi-, Stiel- und Schaufelhaken wird an der Wand in zwei Regalstehern eingehängt.



REGALSYSTEM

Die Regalsteher werden an den Alu-stehern an der Wand montiert. Die Regalböden (Tiefen: 24,5 bzw. 43 cm) werden auf beliebiger Höhe eingehängt.



KLAPPTISCH

So schaffen Sie sich bei Bedarf eine stabile Arbeitsfläche im Ausmass von 96 x 57,5 cm (B x T): Einfach in zwei Regalsteher einhängen und bei Nichtgebrauch platzsparend herunterklappen.



ALU-BODENPLATTEN

Schnell und einfach zu verlegen, hochwertig und stabil. Der Alu-Riffelblechboden besteht aus mehreren Platten und Verbindungsschienen. Zur optimalen Verlegung ist der Alu-Bodenrahmen erforderlich.



ELEKTRO-MONTAGEPANEEL

Dezent verdeckte Kabelführung und einfache Montage von Schaltern und Steckdosen (ohne abgebildete Elektroausstattung). Gegen Aufpreis auch in der Innenfarbe des Hauses erhältlich.



DACHSTEHER WEISS

Die Dachsteher in Wandinnenfarbe lassen Ihr CasaNova® noch eleganter aussehen, was insbesondere bei einer Nutzung abseits reiner Stauraumzwecke sinnvoll ist. So erscheint der Innenraum freundlicher und wohnlicher.



AUFHÄNGUNG

Die Aufhängung ist sehr einfach zu montieren, 11-fach höhenverstellbar und für Fahrräder in allen Grössen geeignet. Im „bikeMax“ ist ausserdem eine Ab-sperröse für ein Fahrradschloss integriert.

TECHNISCHE DATEN:

Gültig ab 01.01.2020 bis 31.12.2020 für die Schweiz.

¹⁾ Unverbindlich empfohlene Preise in CHF inklusive MwSt.

| Grösse | Tür-anschlag | Sockelmass aussen B x T (cm) | Aussenmasse inkl. Dachvorsprung B x T x H (cm) | Innenmasse (ohne Stützen) B x T x H (cm) | Masse für Fundament B x T (cm) | Gewicht (ca. kg) | Art. Nr. silber-metallic | Art. Nr. dunkelgrau-metallic | UVP ¹⁾ |
|---------|--------------|------------------------------|--|--|--------------------------------|------------------|--------------------------|------------------------------|-------------------|
| 3 x 2 m | rechts | 300 x 200 | 330 x 230 x 250 | 292 x 192 x 229 | 304 x 204 | 510 | 8000.700* | 8000.710* | 9'349.00 |
| 3 x 2 m | links | 300 x 200 | 330 x 230 x 250 | 292 x 192 x 229 | 304 x 204 | 510 | 8000.701* | 8000.711* | 9'349.00 |
| 3 x 3 m | rechts | 300 x 300 | 330 x 330 x 250 | 292 x 292 x 229 | 304 x 304 | 630 | 8000.702* | 8000.712* | 10'849.00 |
| 3 x 3 m | links | 300 x 300 | 330 x 330 x 250 | 292 x 292 x 229 | 304 x 304 | 630 | 8000.703* | 8000.713* | 10'849.00 |
| 3 x 4 m | rechts | 300 x 400 | 330 x 430 x 250 | 292 x 392 x 229 | 304 x 404 | 750 | 8000.704* | 8000.714* | 12'299.00 |
| 3 x 4 m | links | 300 x 400 | 330 x 430 x 250 | 292 x 392 x 229 | 304 x 404 | 750 | 8000.705* | 8000.715* | 12'299.00 |
| 3 x 5 m | rechts | 300 x 500 | 330 x 530 x 250 | 292 x 492 x 229 | 304 x 504 | 870 | 8000.706* | 8000.716* | 13'899.00 |
| 3 x 5 m | links | 300 x 500 | 330 x 530 x 250 | 292 x 492 x 229 | 304 x 504 | 870 | 8000.707* | 8000.717* | 13'899.00 |
| 3 x 6 m | rechts | 300 x 600 | 330 x 630 x 250 | 292 x 592 x 229 | 304 x 604 | 990 | 8000.708* | 8000.718* | 15'499.00 |
| 3 x 6 m | links | 300 x 600 | 330 x 630 x 250 | 292 x 592 x 229 | 304 x 604 | 990 | 8000.709* | 8000.719* | 15'499.00 |
| 4 x 2 m | rechts | 400 x 200 | 430 x 230 x 250 | 392 x 192 x 224 | 404 x 204 | 650 | 8000.760* | 8000.768* | 11'449.00 |
| 4 x 2 m | links | 400 x 200 | 430 x 230 x 250 | 392 x 192 x 224 | 404 x 204 | 650 | 8000.761* | 8000.769* | 11'449.00 |
| 4 x 4 m | rechts | 400 x 400 | 430 x 430 x 250 | 392 x 392 x 224 | 404 x 404 | 890 | 8000.762* | 8000.770* | 14'749.00 |
| 4 x 4 m | links | 400 x 400 | 430 x 430 x 250 | 392 x 392 x 224 | 404 x 404 | 890 | 8000.763* | 8000.771* | 14'749.00 |
| 4 x 5 m | rechts | 400 x 500 | 430 x 530 x 250 | 392 x 492 x 224 | 404 x 504 | 1010 | 8000.764* | 8000.772* | 16'499.00 |
| 4 x 5 m | links | 400 x 500 | 430 x 530 x 250 | 392 x 492 x 224 | 404 x 504 | 1010 | 8000.765* | 8000.773* | 16'499.00 |
| 4 x 6 m | rechts | 400 x 600 | 430 x 630 x 250 | 392 x 592 x 224 | 404 x 604 | 1130 | 8000.766* | 8000.774* | 18'349.00 |
| 4 x 6 m | links | 400 x 600 | 430 x 630 x 250 | 392 x 592 x 224 | 404 x 604 | 1130 | 8000.767* | 8000.775* | 18'349.00 |

CasaNova®: Zubehör und Bestelldaten

| Zubehör | für Grösse | Aussenmasse B x T x H (cm) | Gewicht (ca. kg) | Art. Nr. | UVP ¹⁾ |
|-----------------|---------------|----------------------------|------------------|-----------|-------------------|
| Alu-Bodenrahmen | 3 x 2 | 297 x 197 x 4 | 20 | 8000.720* | 409.00 |
| | 3 x 3 | 297 x 297 x 4 | 25 | 8000.721* | 469.00 |
| | 3 x 4 | 297 x 397 x 4 | 30 | 8000.722* | 539.00 |
| | 3 x 5 | 297 x 497 x 4 | 35 | 8000.723* | 599.00 |
| | 3 x 6 | 297 x 597 x 4 | 40 | 8000.724* | 679.00 |
| | 4 x 2 | 397 x 197 x 4 | 25 | 8000.696* | 469.00 |
| | 4 x 4 | 397 x 397 x 4 | 35 | 8000.695* | 599.00 |
| | 4 x 5 | 397 x 497 x 4 | 40 | 8000.694* | 679.00 |
| 4 x 6 | 397 x 597 x 4 | 45 | 8000.693* | 739.00 | |

| Zubehör | für Grösse | B x T (cm) | Gewicht (ca. kg) | Art. Nr. | UVP ¹⁾ |
|-----------------|---------------|---------------|------------------|-----------|-------------------|
| Alu-Bodenplatte | 3 x 2 | 280,5 x 180,5 | 33 | 8000.725* | 599.00 |
| | 3 x 3 | 280,5 x 280,5 | 53 | 8000.726* | 869.00 |
| | 3 x 4 | 280,5 x 380,5 | 73 | 8000.727* | 1'149.00 |
| | 3 x 5 | 280,5 x 480,5 | 93 | 8000.728* | 1'499.00 |
| | 3 x 6 | 280,5 x 580,5 | 113 | 8000.729* | 1'699.00 |
| | 4 x 2 | 380,5 x 180,5 | 49 | 8000.679* | 809.00 |
| | 4 x 4 | 380,5 x 380,5 | 105 | 8000.699* | 1'549.00 |
| | 4 x 5 | 380,5 x 480,5 | 132 | 8000.698* | 1'949.00 |
| 4 x 6 | 380,5 x 580,5 | 160 | 8000.697* | 2'149.00 | |

| Zubehör | für Grösse | Art. Nr. | UVP ¹⁾ |
|----------------------------------|------------|-----------|-------------------|
| Acrylglas-Lichtband doppelglasig | 3 x 2 | 8000.785* | 169.00 |
| | 3 x 3 | 8000.786* | 209.00 |
| | 3 x 4 | 8000.787* | 249.00 |
| | 3 x 5 | 8000.788* | 279.00 |
| | 3 x 6 | 8000.789* | 319.00 |
| | 4 x 2 | 8000.796* | 209.00 |
| | 4 x 4 | 8000.795* | 279.00 |
| | 4 x 5 | 8000.794* | 319.00 |
| 4 x 6 | 8000.793* | 359.00 | |

| Zubehör | für Grösse | Ausfräsungen in der Untersichtsblende | Art. Nr. | UVP ¹⁾ |
|---|------------|---------------------------------------|-----------|-------------------|
| Vorbereitung für Aussenbeleuchtung (Ø 6,8 cm) | 2 m Seite | 2 | 8100.089* | 59.90 |
| | 3 m Seite | 3 | 8000.790* | 59.90 |
| | 4 m Seite | 4 | 8000.680* | 59.90 |
| | 5 m Seite | 5 | 8100.090* | 59.90 |
| | 6 m Seite | 6 | 8100.091* | 59.90 |

| Zubehör | Ausführung | für Grösse | Art. Nr. | UVP ¹⁾ |
|---|--|-----------------------------------|-----------|-------------------|
| Deckensektionaltor (Standardtür entfällt) | silber ohne Antrieb | 3 x 3 bis 3 x 6 · 4 x 4 bis 4 x 6 | 8000.745* | 1'849.00 ** |
| | silber mit elektr. Antrieb*** | 3 x 4 bis 3 x 6 · 4 x 4 bis 4 x 6 | 8000.746* | 2'199.00 ** |
| 2. Türflügel | silber-metallic · Türanschlag rechts | für alle Grössen | 8000.735* | 549.00 |
| | silber-metallic · Türanschlag links | für alle Grössen | 8000.736* | 549.00 |
| | dunkelgrau-metallic · Türanschlag rechts | für alle Grössen | 8000.737* | 549.00 |
| | dunkelgrau-metallic · Türanschlag links | für alle Grössen | 8000.738* | 549.00 |
| | Aufpreis: Einbau seitlich (ausgenommen Hausgrösse 3 x 2 und 4 x 2) | | | |
| Zusatztür | silber-metallic · Türanschlag rechts | für alle Grössen | 8000.740* | 679.00 |
| | silber-metallic · Türanschlag links | für alle Grössen | 8000.741* | 679.00 |
| | dunkelgrau-metallic · Türanschlag rechts | für alle Grössen | 8000.742* | 679.00 |
| | dunkelgrau-metallic · Türanschlag links | für alle Grössen | 8000.743* | 679.00 |
| Aluminium-Dreh-Kippenster | silber-metallic · Anschlag rechts | für alle Grössen | 8000.730* | 859.00 |
| | silber-metallic · Anschlag links | für alle Grössen | 8000.731* | 859.00 |
| | dunkelgrau-metallic · Anschlag rechts | für alle Grössen | 8000.732* | 859.00 |
| | dunkelgrau-metallic · Anschlag links | für alle Grössen | 8000.733* | 859.00 |
| Fahrradhalter „bikeMax“ | 1-Stück-Packung | für alle Grössen | 8000.747* | 49.90 |
| | 2-Stück-Packung | für alle Grössen | 8000.748* | 84.90 |
| Regalsteher | 2-Stück-Packung | für alle Grössen | 8000.749* | 59.90 |
| Haken-Set | (je einem Kombi-, Stiel- und Schaufelhaken) | 3 x 3 bis 3 x 6 · 4 x 4 bis 4 x 6 | 8000.660* | 59.90 |
| | (je einem Kombi-, Stiel- und Schaufelhaken) | für alle Grössen | 8100.088* | 59.90 |
| Regalböden | 24,5 x 99 cm, 2-Stück-Packung | 3 x 3 bis 3 x 6 · 4 x 4 bis 4 x 6 | 8000.667* | 59.90 |
| | 43,5 x 99 cm, 2-Stück-Packung | 3 x 3 bis 3 x 6 · 4 x 4 bis 4 x 6 | 8000.668* | 74.90 |
| | 24,5 x 93 cm, 2-Stück-Packung | für alle Grössen | 8100.086* | 59.90 |
| | 43,5 x 93 cm, 2-Stück-Packung | für alle Grössen | 8100.087* | 74.90 |
| Klapptisch | 96 x 57,5 cm (erfordert zwei Regalsteher) | 3 x 3 bis 3 x 6 · 4 x 4 bis 4 x 6 | 8000.753* | 119.00 |
| Elektro-Montagepaneel (auf Anfrage (gegen Aufpreis) auch mit grauweisser Beschichtung erhältlich) | 36 x 5 x 209 | für alle Grössen | 8000.576* | 84.90 |
| Glaselement | silber-metallic | für alle Grössen | 8000.172* | 1'199.00 |
| | dunkelgrau-metallic | für alle Grössen | 8000.173* | 1'199.00 |
| Saunamodul | Türanschlag rechts | 3 x 3 bis 3 x 6 · 4 x 4 bis 4 x 6 | 8000.171* | 6'149.00 |
| | Türanschlag links | 3 x 3 bis 3 x 6 · 4 x 4 bis 4 x 6 | 8000.170* | 6'149.00 |

*kein Lagerartikel, Lieferzeit 5-6 Wochen **Standardtür + 1 Panel bereits vom Preis abgezogen ***1 Handsender im Lieferumfang enthalten


SCHON ANS FUNDAMENT GEDACHT?

Sturmsicherheit, Verwindungsfreiheit und Schutz vor eintretendem Wasser sind wichtige Kriterien, die bei der Entscheidung für eine Fundament-Art berücksichtigt werden sollten. Je nach persönlichem Anspruch stehen verschiedene Möglichkeiten zur Verfügung.



Variante 1

Profillösung




Betonfundament

Eine aufwendige, aber bewährte Variante ist eine armierte Betonplatte als Fundament. Damit schaffen Sie eine ebene, trockene Fläche, auf der Sie das Nebengebäude CasaNova sturmsicher befestigen können. Schrauben und Kunststoffdübel sind in der Grundausstattung enthalten. (Schutz vor eindringendem Regenwasser nur mit innen umlaufender Stufe.)

Variante 2

Basisvariante



Punktfundament mit Alu-Bodenrahmen

Eine weitere gute Möglichkeit, das Nebengebäude auf sehr unebenem und nachgiebigem Boden waagrecht und sturmsicher aufzustellen, ist ein Punktfundament in Verbindung mit einem Biohort-Bodenrahmen.

Bei allen Fundamentvarianten ist auf eine sturmsichere Bodenverankerung zu achten (siehe Skizzen)!



Gerätehäuser

Setzen Sie auf
Qualität & Langlebigkeit



Gartenboxen

Outdoorboxen für
Garten, Terrasse & Co



Fahrrad-Garagen

Fahrräder, Roller & Co
sicher verstaut



Mülltonnen-Boxen

Stylisch, praktisch &
wartungsfrei



Brennholzlager

Kaminholzlager &
Geräteschrank in einem



Pflanzgefäße und Garten-Helfer

Gartendesign
in Bestform

Ihr Fachhändler:

neogard
im Garten gut beraten

Generalimporteur Schweiz:

Neogard AG, 5728 Gontenschwil

Tel.: 062 767 00 50

E-Mail: info@neogard.ch, www.neogard.ch

Impressum:

Herausgeber: Biohort GmbH,

Pürnstein 43, 4120 Neufelden

Technische Änderungen, Druckfehler und Farbabweichungen vorbehalten.

Alle genannten Preise verstehen sich als unverbindliche Verkaufspreise (UVP).